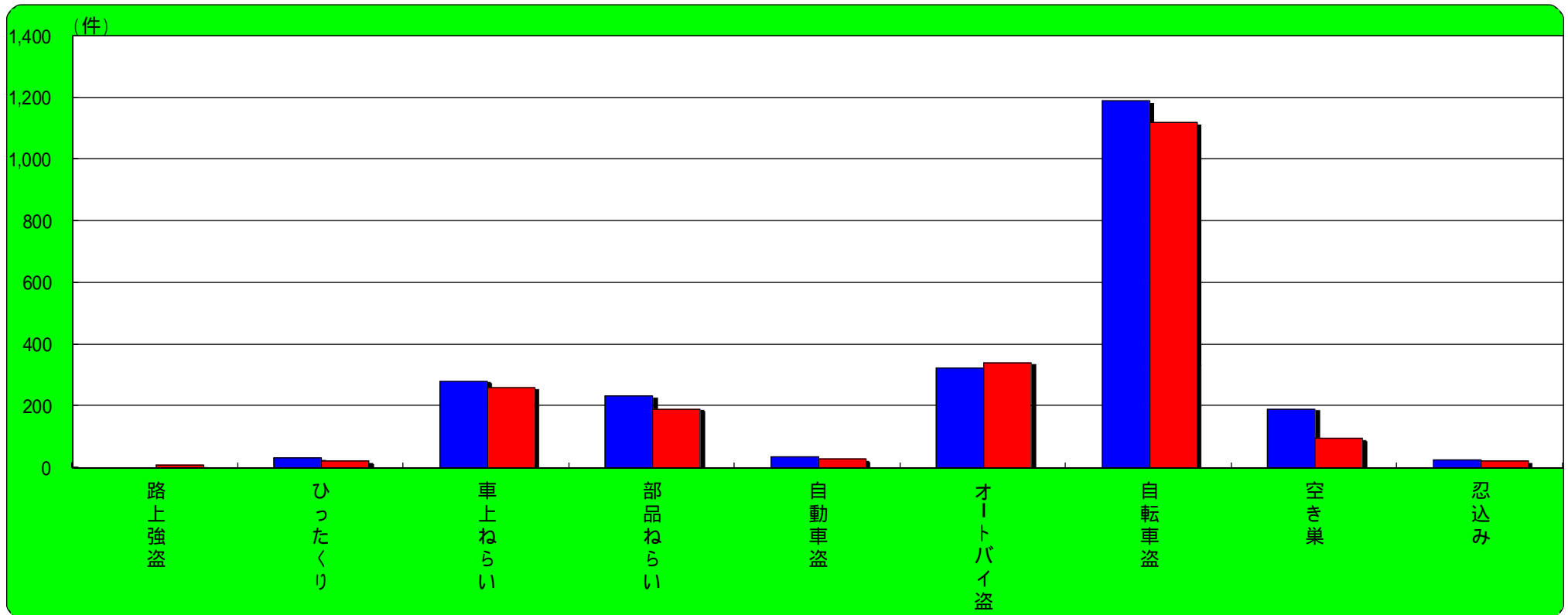


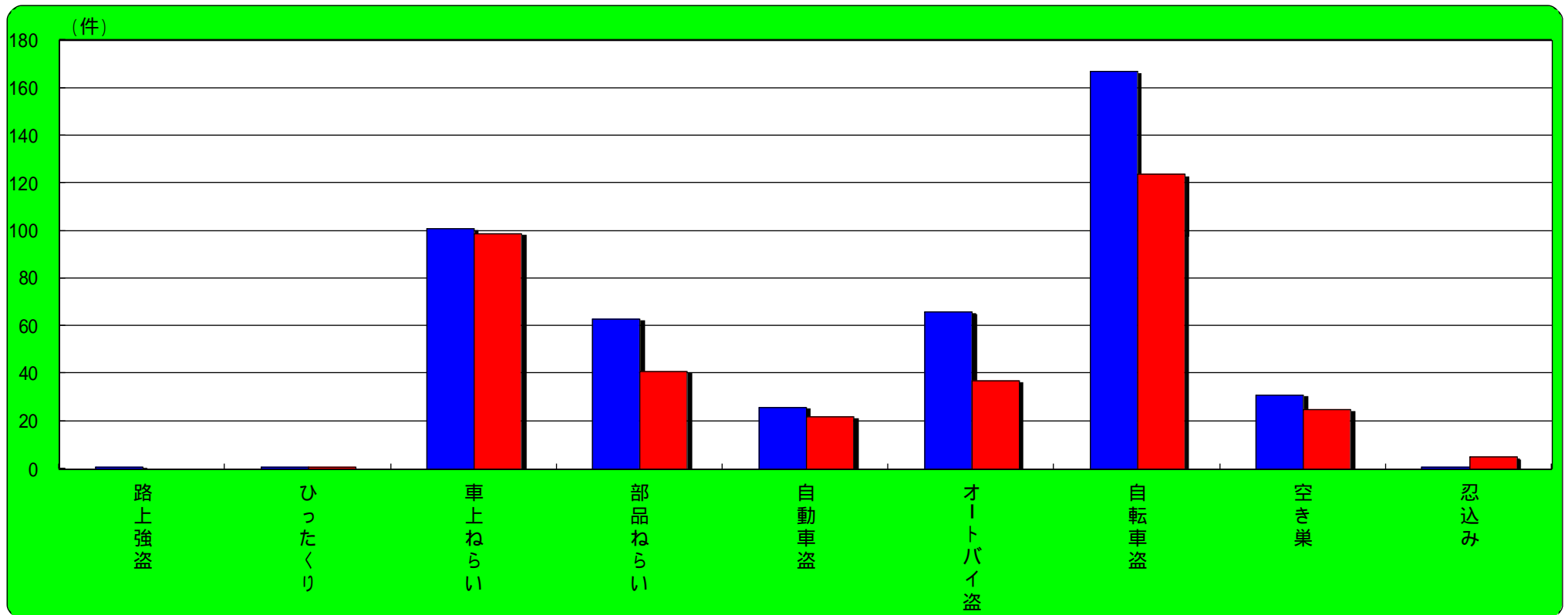
明石市 主な街頭犯罪・侵入犯罪認知状況

	刑法犯総数	街頭犯罪・侵入犯罪	路上強盗	ひったくり	車上ねらい	部品ねらい	自動車盗	オートバイ盗	自転車盗	空き巣	忍込み
平成22年末	4,250	2,834	5	32	282	233	38	324	1193	191	27
平成23年末	3,899	2,553	11	23	261	191	29	340	1,123	96	23
増 減	-351	-281	6	-9	-21	-42	-9	16	-70	-95	-4



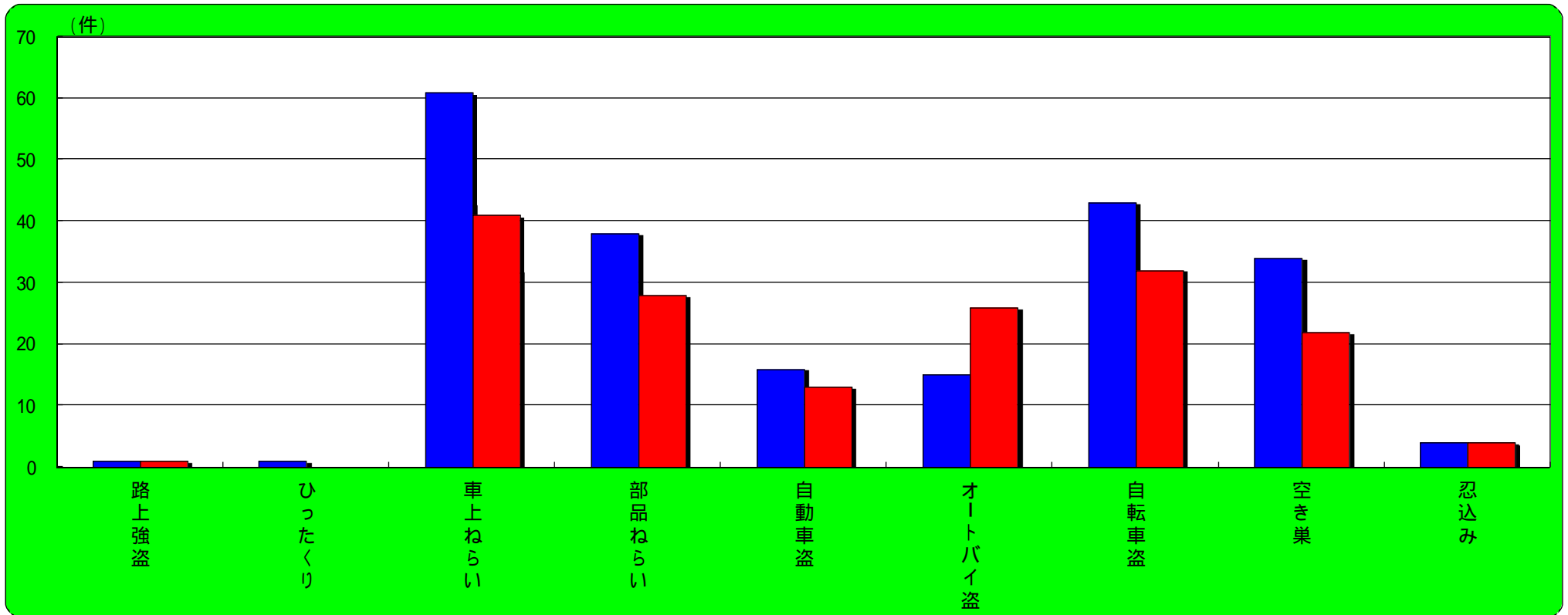
三木市 主な街頭犯罪・侵入犯罪認知状況

	刑法犯総数	街頭犯罪・侵入犯罪	路上強盗	ひったくり	車上ねらい	部品ねらい	自動車盗	オートバイ盗	自転車盗	空き巣	忍込み
平成22年末	1,159	720	1	1	101	63	26	66	167	31	1
平成23年末	1,016	603	0	1	99	41	22	37	124	25	5
増 減	-143	-117	-1	0	-2	-22	-4	-29	-43	-6	4



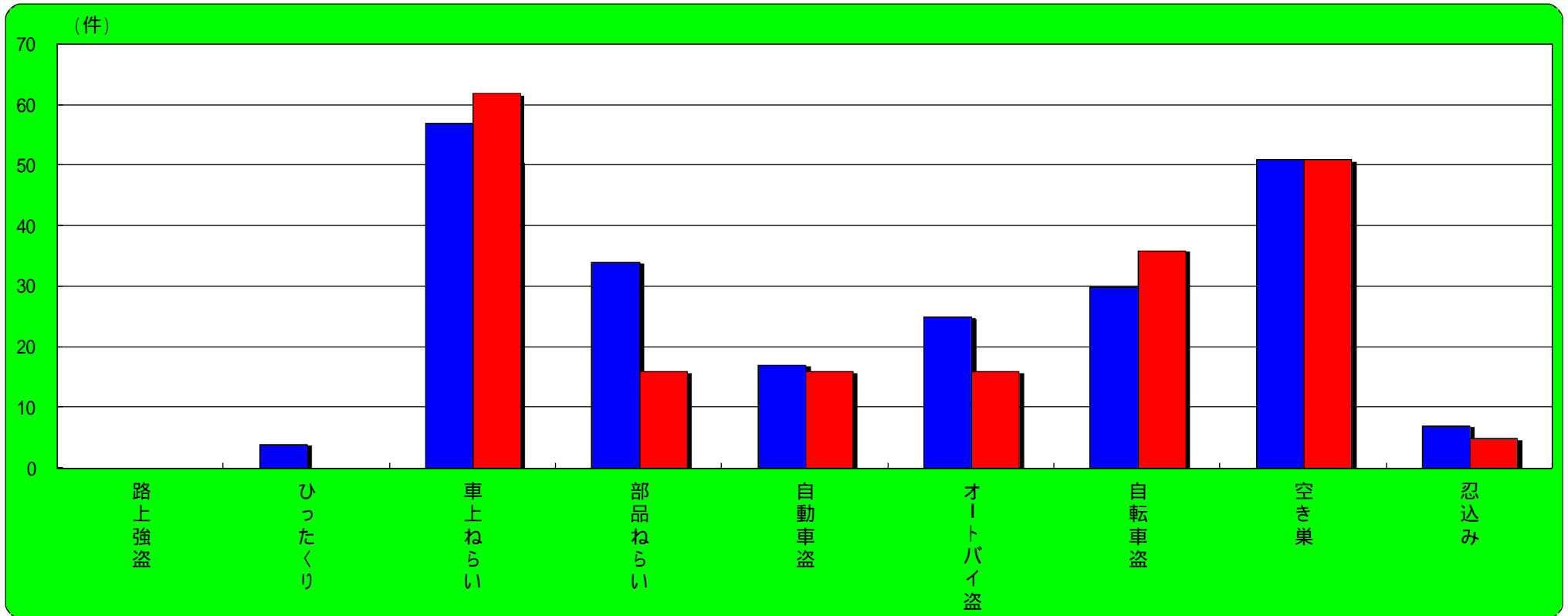
小野市 主な街頭犯罪・侵入犯罪認知状況

	刑法犯総数	街頭犯罪・侵入犯罪	路上強盗	ひったくり	車上ねらい	部品ねらい	自動車盗	オートバイ盗	自転車盗	空き巣	忍込み
平成22年末	566	352	1	1	61	38	16	15	43	34	4
平成23年末	529	310	1	0	41	28	13	26	32	22	4
増 減	-37	-42	0	-1	-20	-10	-3	11	-11	-12	0



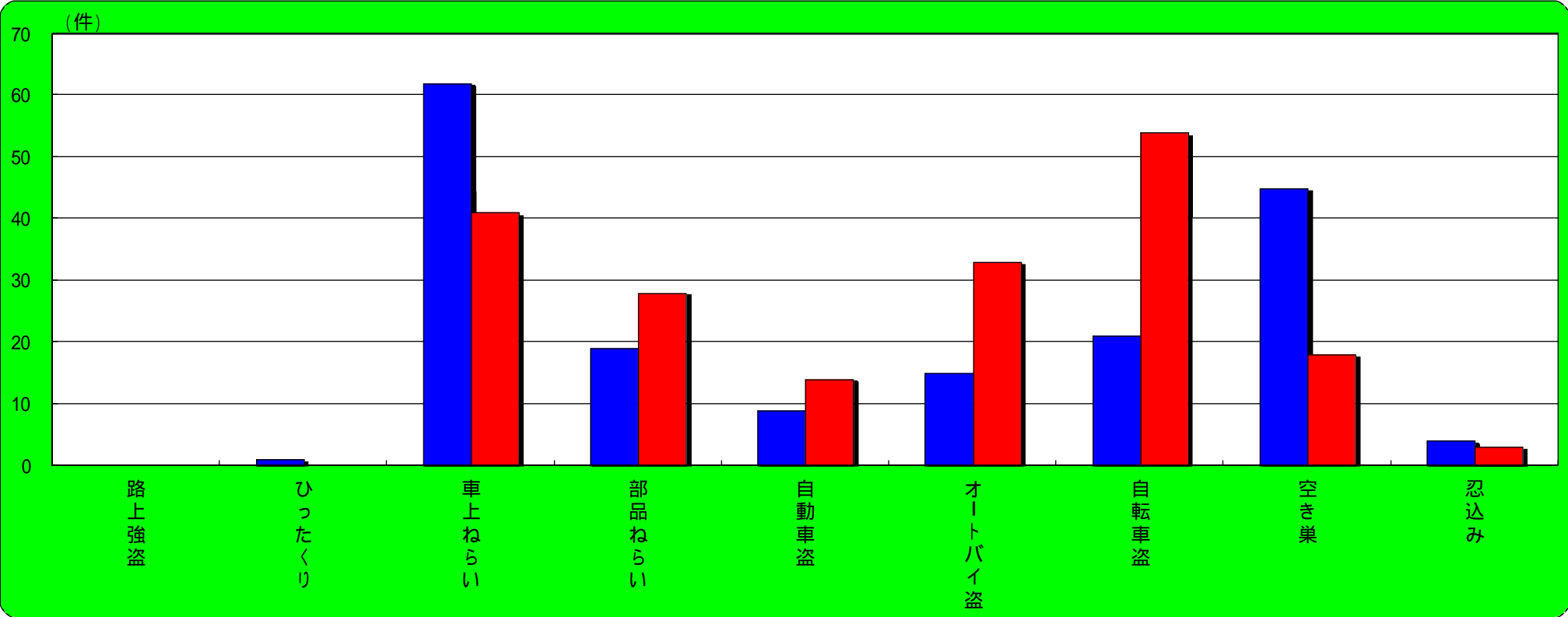
加東市 主な街頭犯罪・侵入犯罪認知状況

	刑法犯総数	街頭犯罪・侵入犯罪	路上強盗	ひったくり	車上ねらい	部品ねらい	自動車盗	オートバイ盗	自転車盗	空き巣	忍込み
平成22年末	607	363	0	4	57	34	17	25	30	51	7
平成23年末	531	320	0	0	62	16	16	16	36	51	5
増 減	-76	-43	0	-4	5	-18	-1	-9	6	0	-2



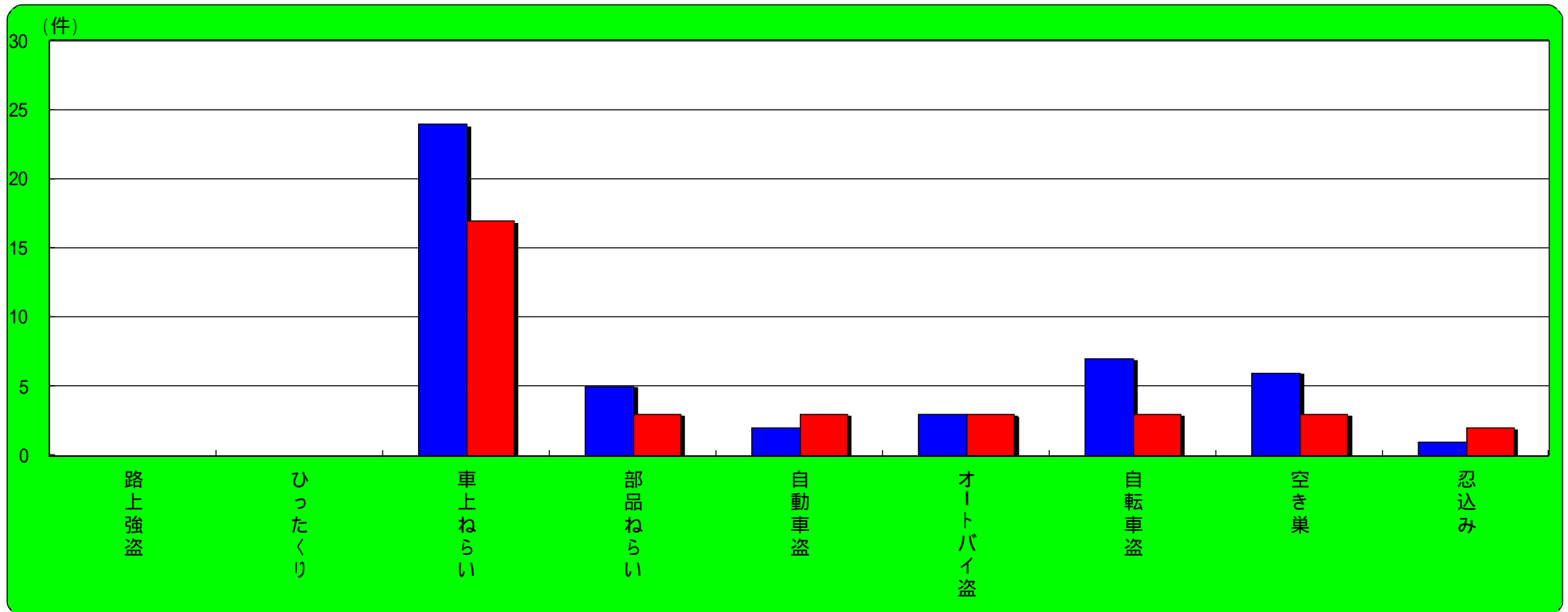
加西市 主な街頭犯罪・侵入犯罪認知状況

	刑法犯総数	街頭犯罪・侵入犯罪	路上強盗	ひったくり	車上ねらい	部品ねらい	自動車盗	オートバイ盗	自転車盗	空き巣	忍込み
平成22年末	431	271	0	1	62	19	9	15	21	45	4
平成23年末	474	304	0	0	41	28	14	33	54	18	3
増 減	43	33	0	-1	-21	9	5	18	33	-27	-1



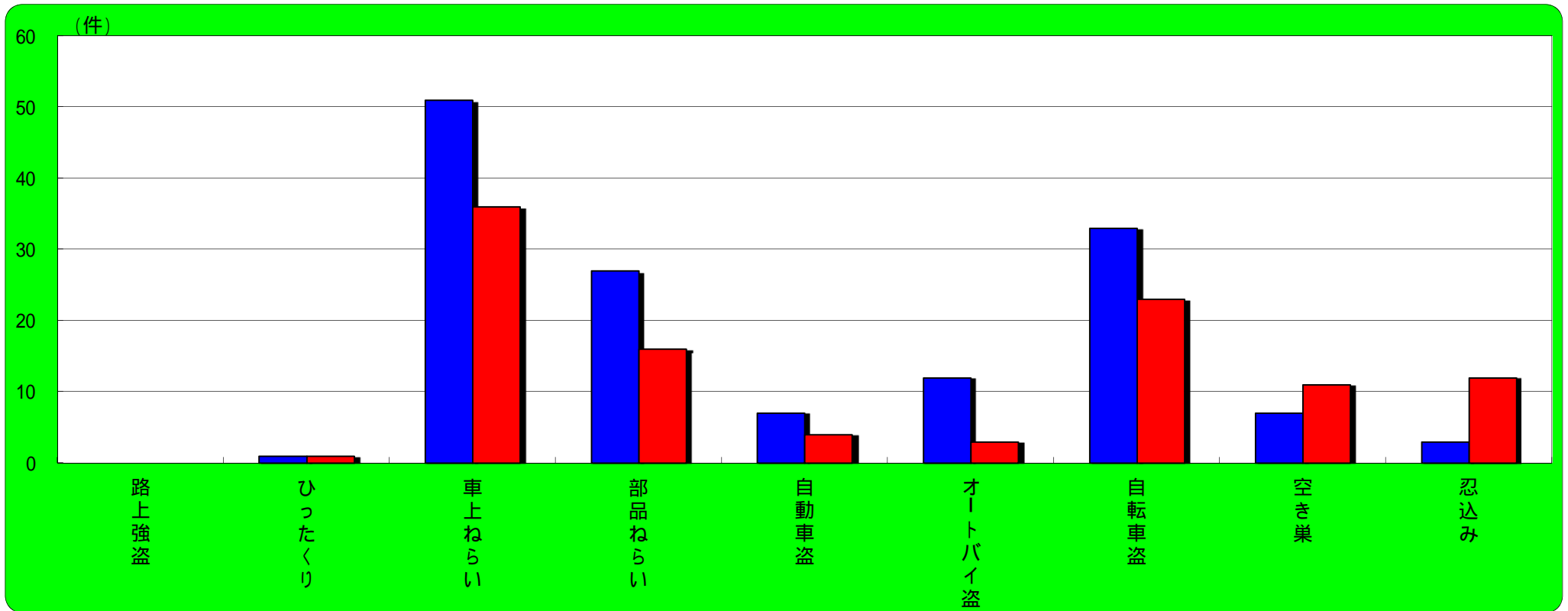
多可町 主な街頭犯罪・侵入犯罪認知状況

	刑法犯総数	街頭犯罪・侵入犯罪	路上強盗	ひったくり	車上ねらい	部品ねらい	自動車盗	オートバイ盗	自転車盗	空き巣	忍込み
平成22年末	120	77	0	0	24	5	2	3	7	6	1
平成23年末	102	71	0	0	17	3	3	3	3	3	2
増 減	-18	-6	0	0	-7	-2	1	0	-4	-3	1



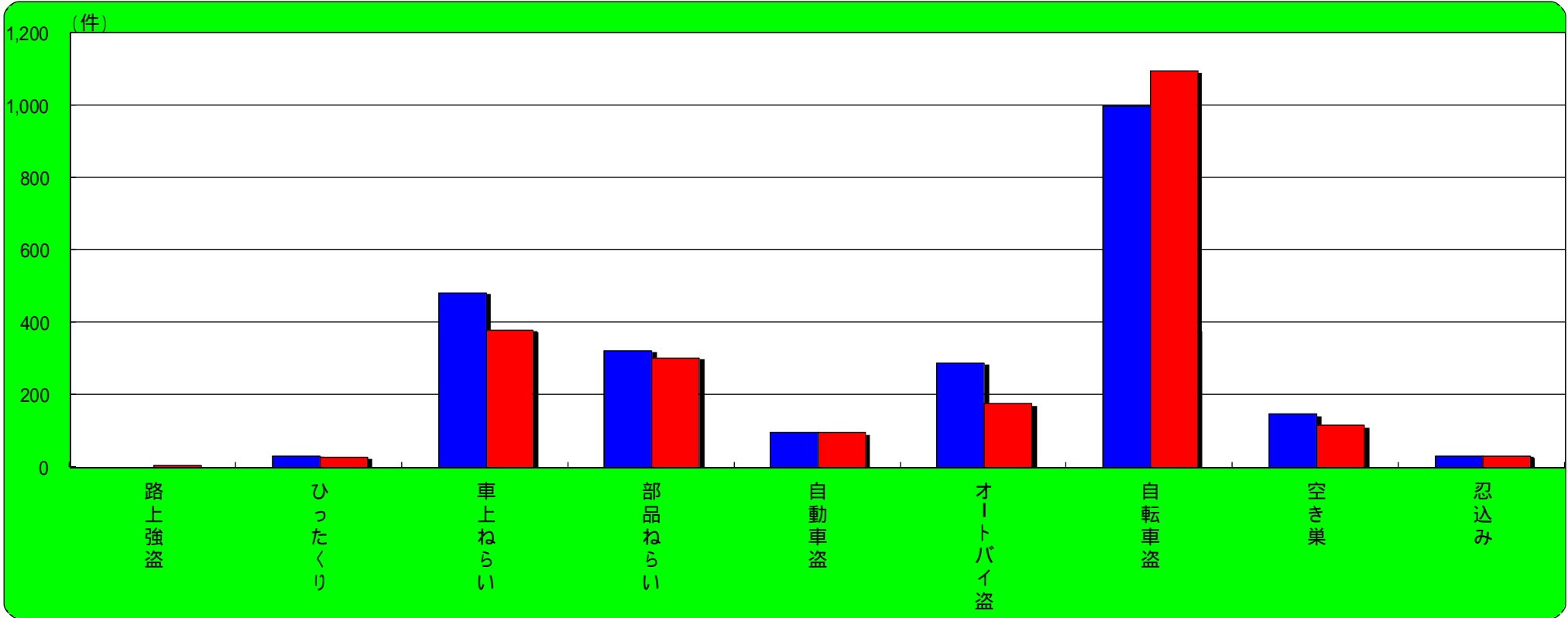
西脇市 主な街頭犯罪・侵入犯罪認知状況

		刑法犯総数	街頭犯罪・侵入犯罪	路上強盗	ひったくり	車上ねらい	部品ねらい	自動車盗	オートバイ盗	自転車盗	空き巣	忍込み
	平成22年末	373	240	0	1	51	27	7	12	33	7	3
	平成23年末	387	215	0	1	36	16	4	3	23	11	12
	増 減	14	-25	0	0	-15	-11	-3	-9	-10	4	9



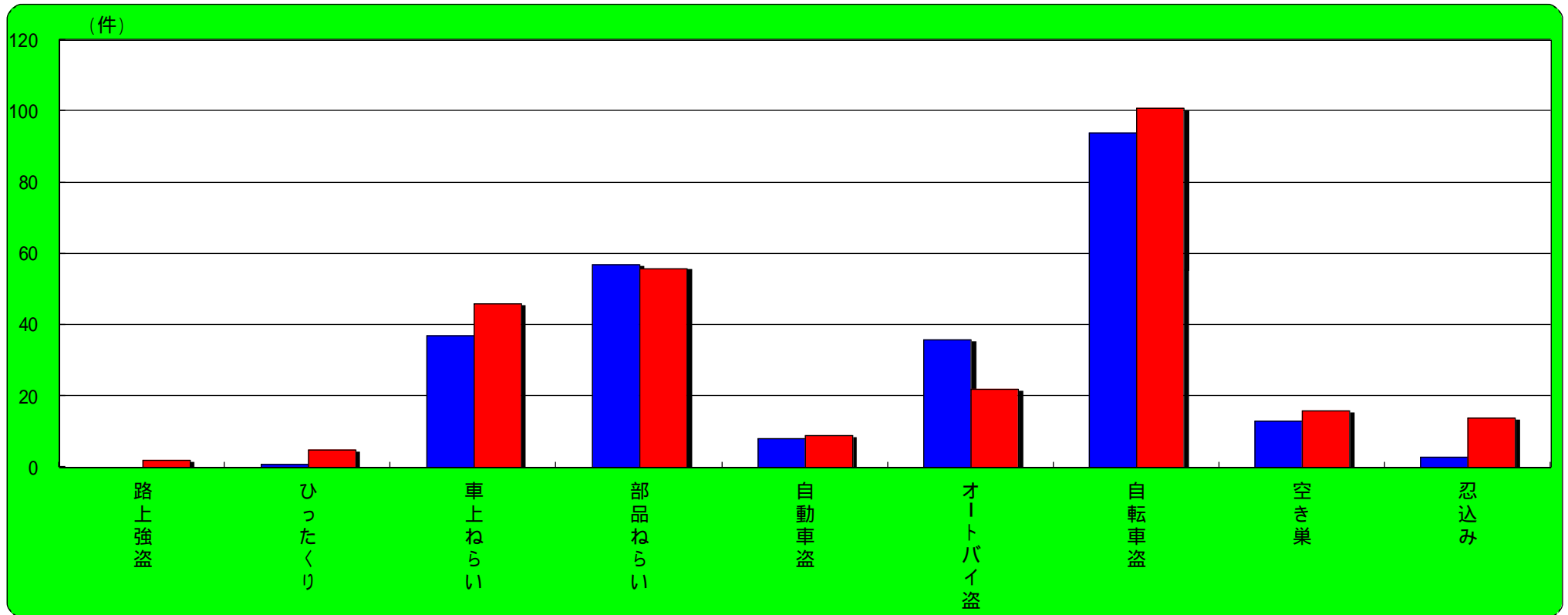
加古川市 主な街頭犯罪・侵入犯罪認知状況

	刑法犯総数	街頭犯罪・侵入犯罪	路上強盗	ひったくり	車上ねらい	部品ねらい	自動車盗	オートバイ盗	自転車盗	空き巣	忍込み
平成22年末	4,649	3,348	4	33	484	323	98	289	999	148	31
平成23年末	4,617	3,110	6	28	379	303	96	176	1,097	116	33
増 減	-32	-238	2	-5	-105	-20	-2	-113	98	-32	2



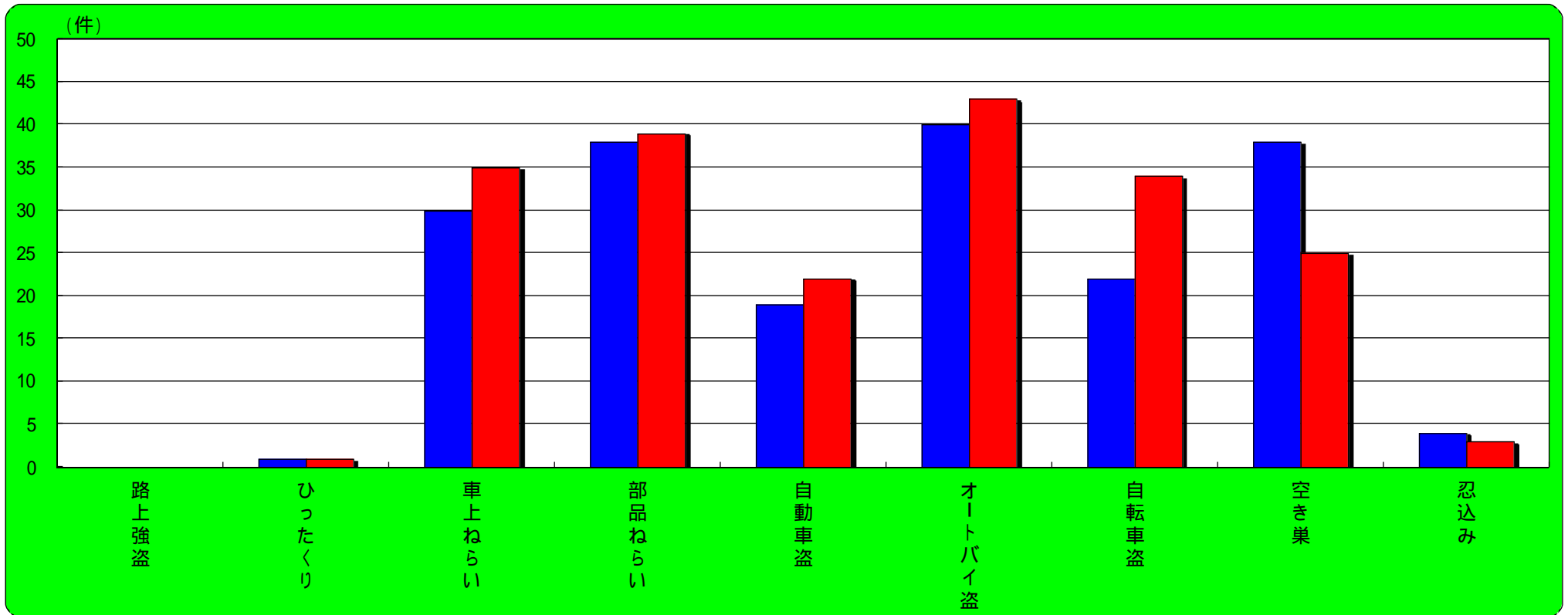
播磨町 主な街頭犯罪・侵入犯罪認知状況

	刑法犯総数	街頭犯罪・侵入犯罪	路上強盗	ひったくり	車上ねらい	部品ねらい	自動車盗	オートバイ盗	自転車盗	空き巣	忍込み
平成22年末	518	368	0	1	37	57	8	36	94	13	3
平成23年末	466	353	2	5	46	56	9	22	101	16	14
増減	-52	-15	2	4	9	-1	1	-14	7	3	11



稲美町 主な街頭犯罪・侵入犯罪認知状況

	刑法犯総数	街頭犯罪・侵入犯罪	路上強盗	ひったくり	車上ねらい	部品ねらい	自動車盗	オートバイ盗	自転車盗	空き巣	忍込み
平成22年末	463	316	0	1	30	38	19	40	22	38	4
平成23年末	447	312	0	1	35	39	22	43	34	25	3
増 減	-16	-4	0	0	5	1	3	3	12	-13	-1



高砂市 主な街頭犯罪・侵入犯罪認知状況

	刑法犯総数	街頭犯罪・侵入犯罪	路上強盗	ひったくり	車上ねらい	部品ねらい	自動車盗	オートバイ盗	自転車盗	空き巣	忍込み
平成22年末	1,368	936	0	10	132	74	35	82	324	41	4
平成23年末	1,421	989	0	3	88	90	21	94	367	18	8
増 減	53	53	0	-7	-44	16	-14	12	43	-23	4

