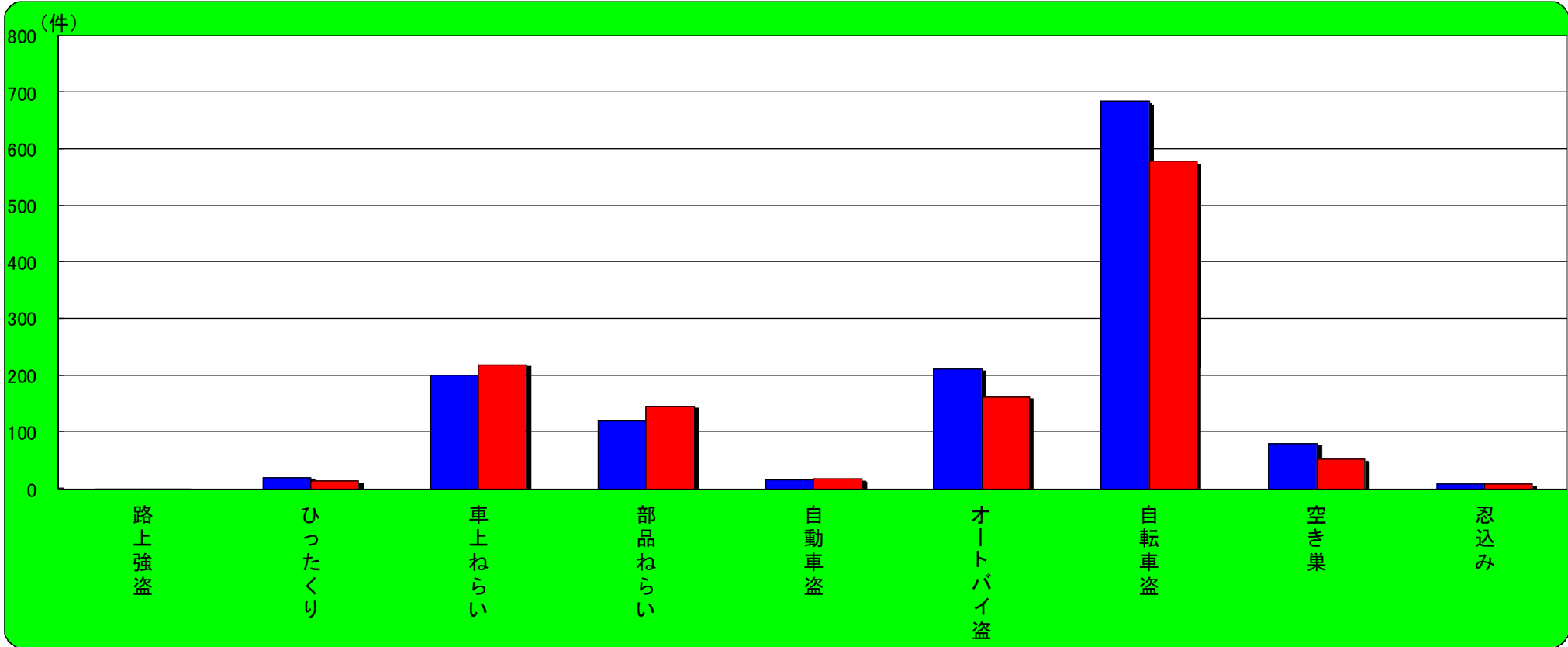


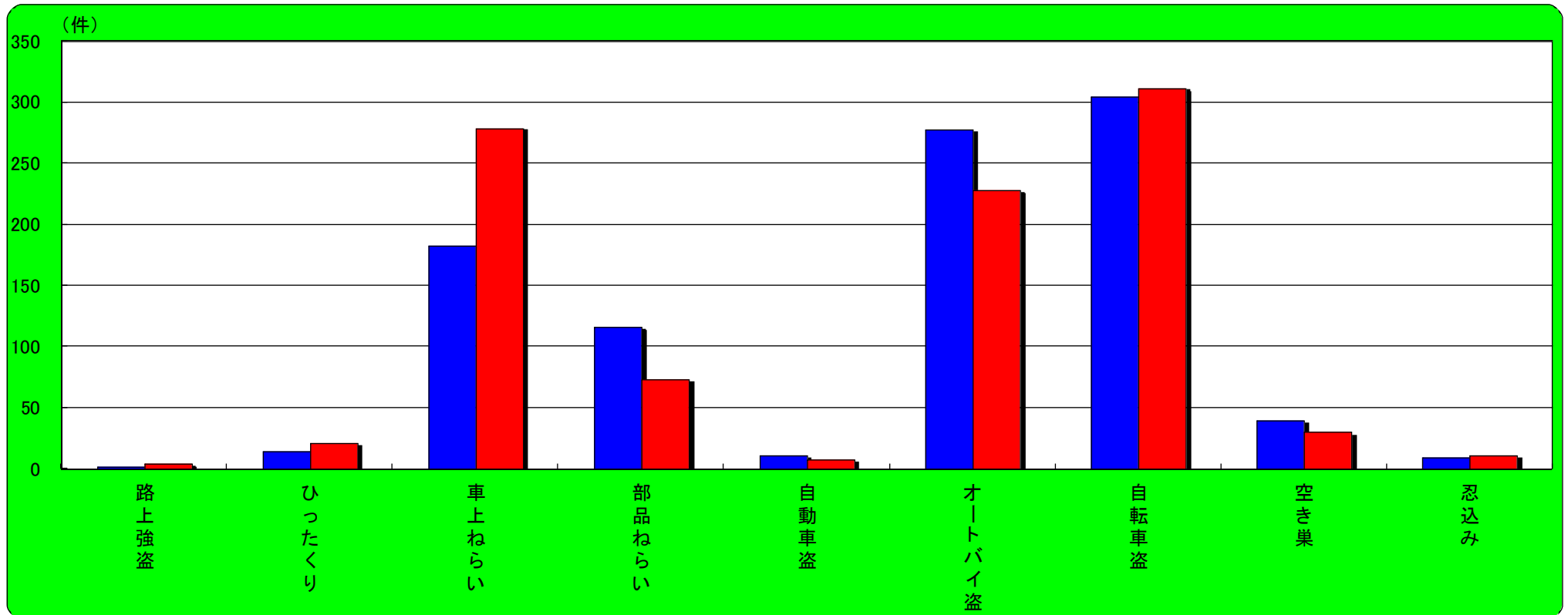
東灘区 主な街頭犯罪・侵入犯罪認知状況

	刑法犯総数	街頭犯罪・侵入犯罪	路上強盗	ひったくり	車上ねらい	部品ねらい	自動車盗	オートバイ盗	自転車盗	空き巣	忍込み
平成22年末	2,516	1,708	2	20	202	121	17	212	685	81	9
平成23年末	2,439	1,635	3	15	220	146	18	163	580	53	9
増 減	-77	-73	1	-5	18	25	1	-49	-105	-28	0



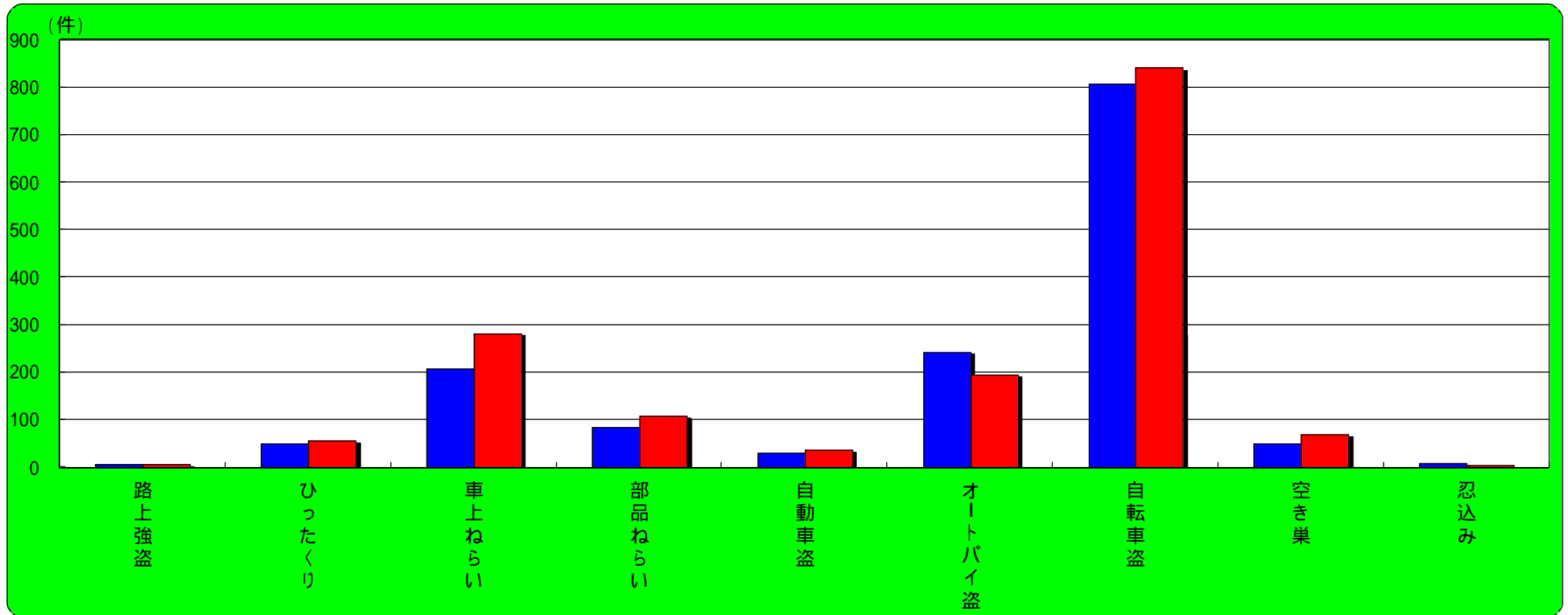
灘区 主な街頭犯罪・侵入犯罪認知状況

	刑法犯総数	街頭犯罪・侵入犯罪	路上強盗	ひったくり	車上ねらい	部品ねらい	自動車盗	オートバイ盗	自転車盗	空き巣	忍込み
平成22年末	1,935	1,247	2	14	183	116	11	278	305	40	9
平成23年末	1,983	1,254	4	21	279	73	8	228	312	30	11
増 減	48	7	2	7	96	-43	-3	-50	7	-10	2



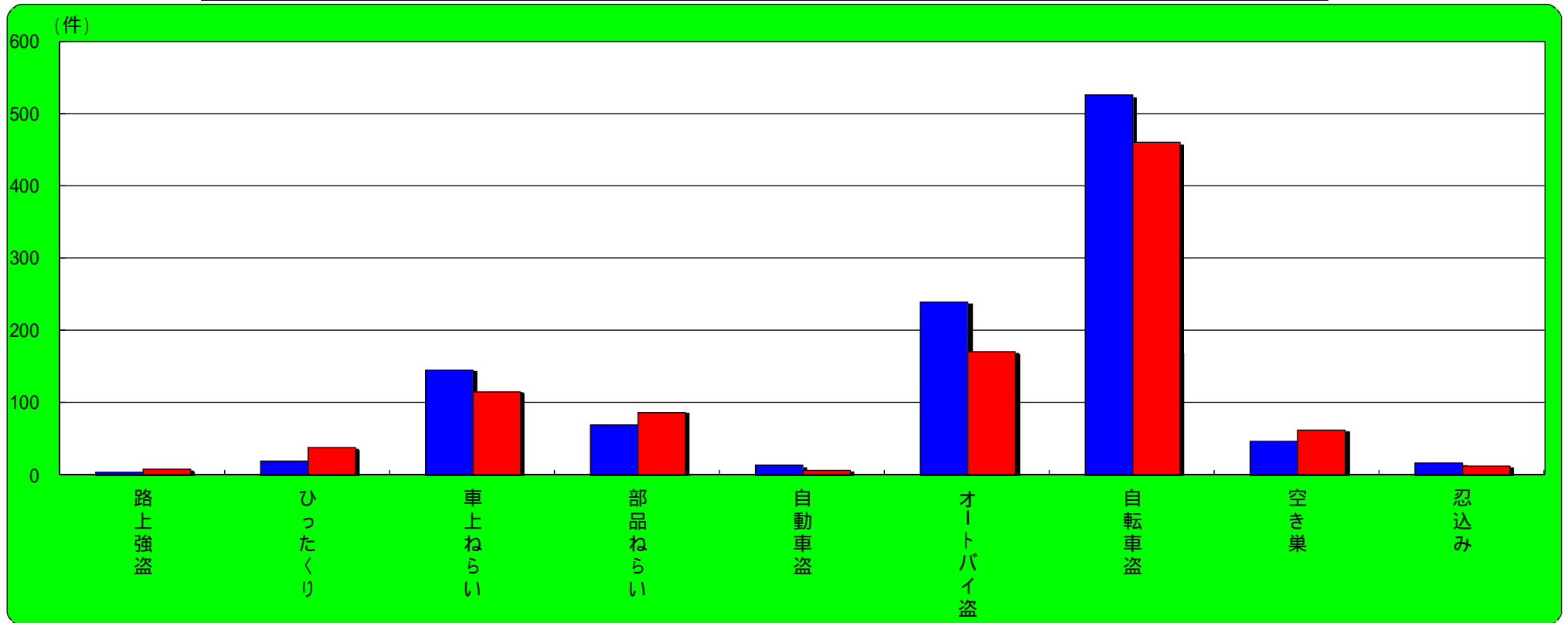
中央区 主な街頭犯罪・侵入犯罪認知状況

	刑法犯総数	街頭犯罪・侵入犯罪	路上強盗	ひったくり	車上ねらい	部品ねらい	自動車盗	オートバイ盗	自転車盗	空き巣	忍込み
平成22年末	5,112	2,250	6	51	207	84	31	243	807	49	8
平成23年末	4,981	2,246	7	56	282	108	38	194	842	70	5
増 減	-131	-4	1	5	75	24	7	-49	35	21	-3



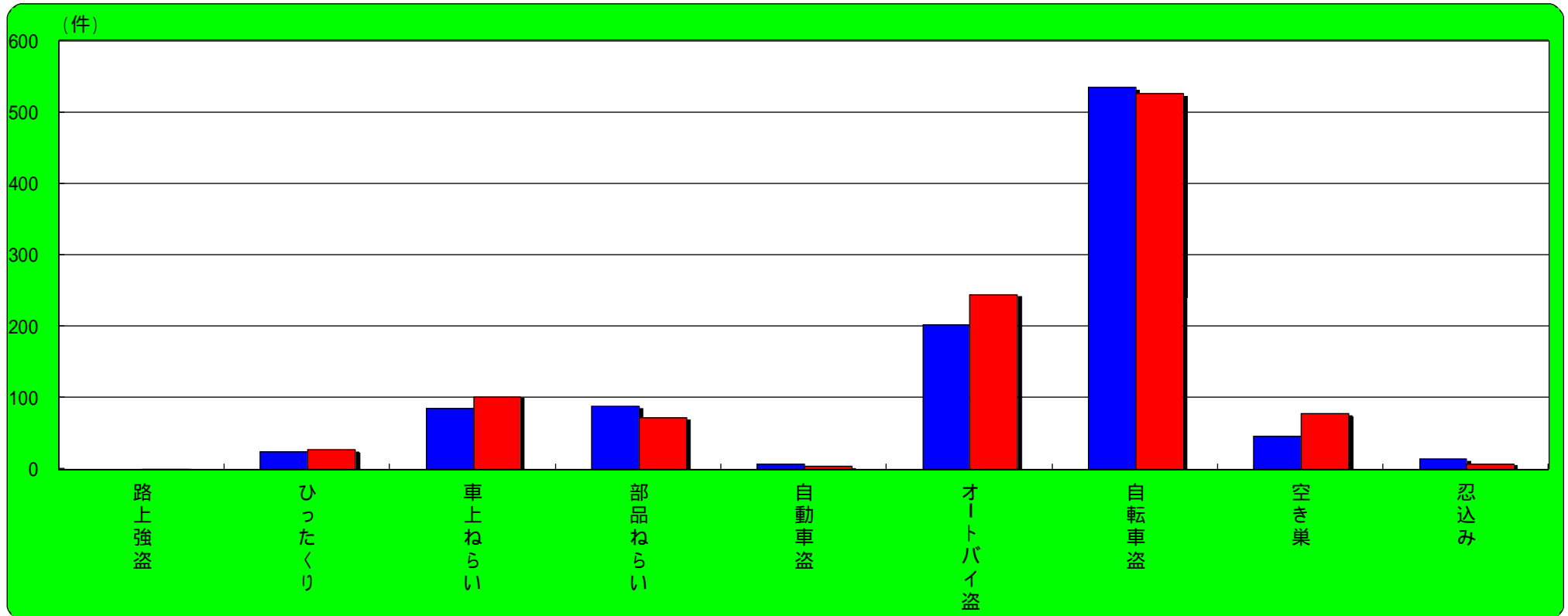
兵庫区 主な街頭犯罪・侵入犯罪認知状況

		刑法犯総数	街頭犯罪・侵入犯罪	路上強盗	ひったくり	車上ねらい	部品ねらい	自動車盗	オートバイ盗	自転車盗	空き巣	忍込み
	平成22年末	2,674	1,513	4	20	146	70	14	240	527	47	17
	平成23年末	2,286	1,371	8	38	116	87	7	171	461	63	13
	増 減	-388	-142	4	18	-30	17	-7	-69	-66	16	-4



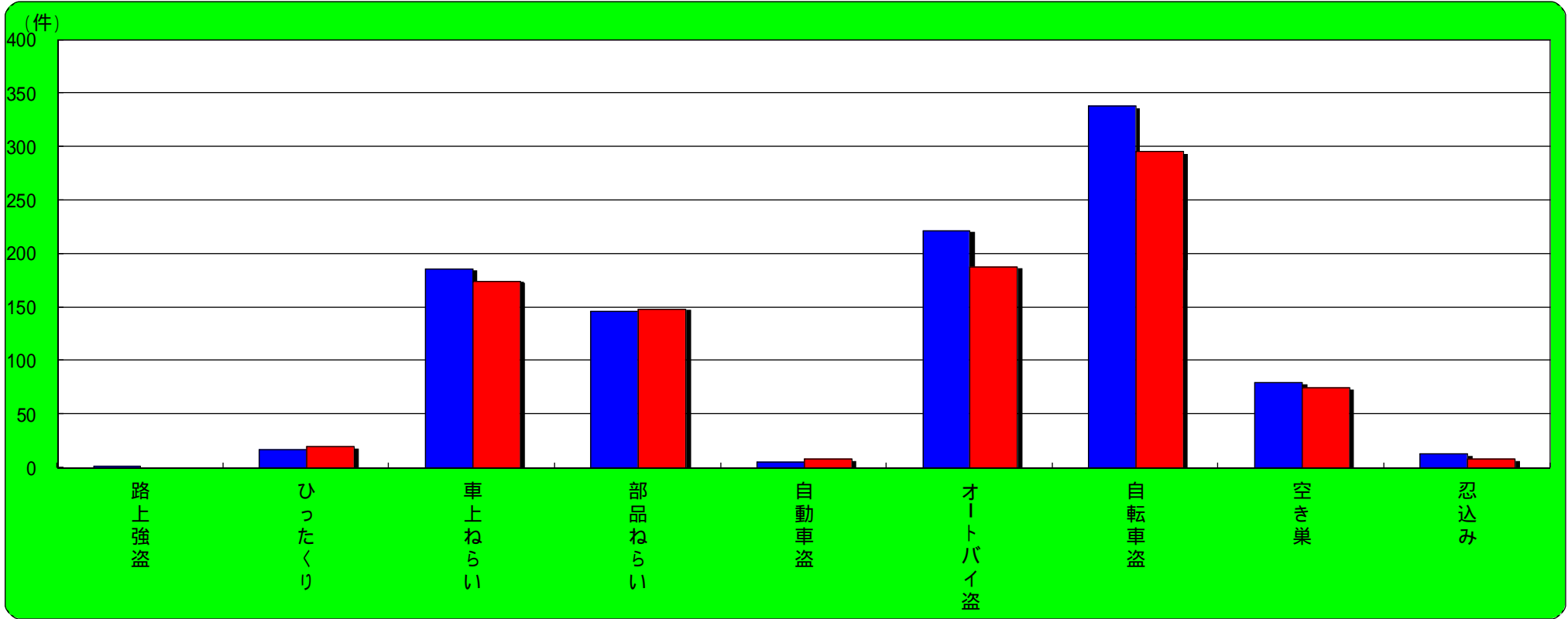
長田区 主な街頭犯罪・侵入犯罪認知状況

		刑法犯総数	街頭犯罪・侵入犯罪	路上強盗	ひったくり	車上ねらい	部品ねらい	自動車盗	オートバイ盗	自転車盗	空き巣	忍込み
	平成22年末	2,198	1,318	0	24	86	88	7	203	535	46	15
	平成23年末	2,136	1,337	1	27	102	73	4	245	527	78	8
	増 減	-62	19	1	3	16	-15	-3	42	-8	32	-7



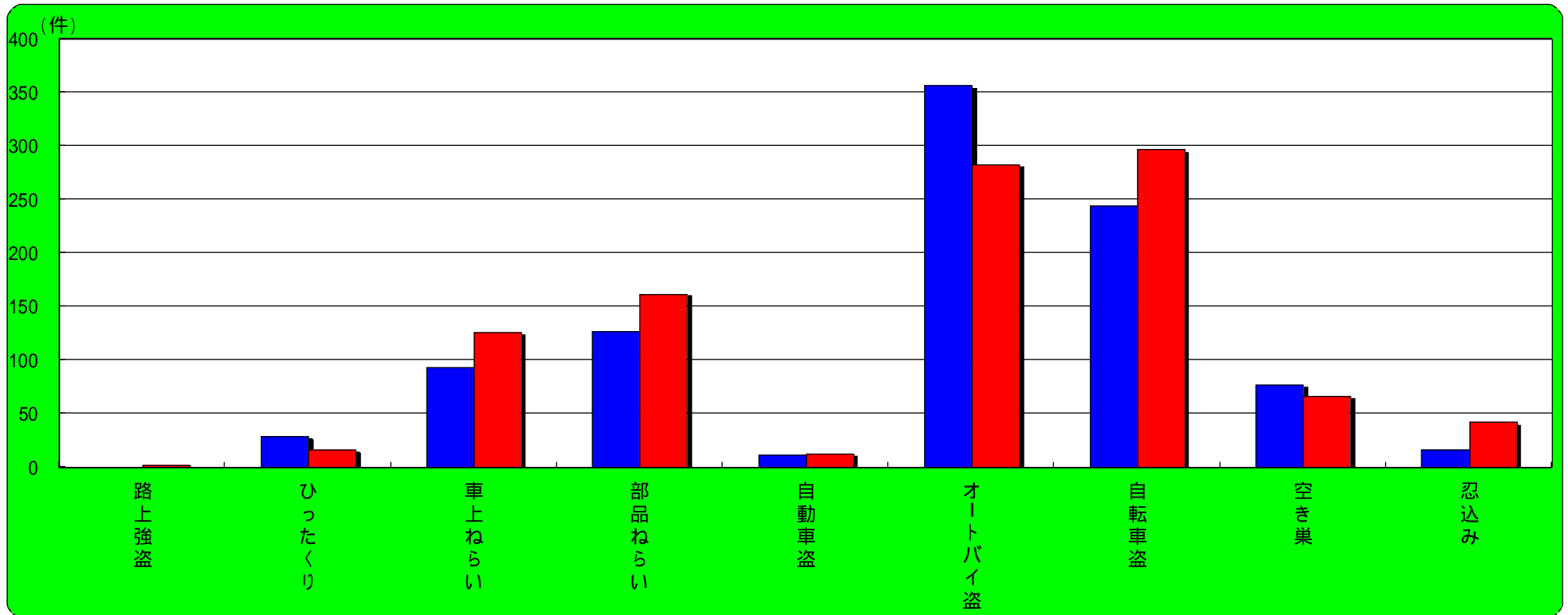
須磨区 主な街頭犯罪・侵入犯罪認知状況

		刑法犯総数	街頭犯罪・侵入犯罪	路上強盗	ひったくり	車上ねらい	部品ねらい	自動車盗	オートバイ盗	自転車盗	空き巣	忍込み
	平成22年末	2,280	1,379	2	17	186	147	6	222	339	80	14
	平成23年末	1,993	1,257	1	20	175	149	9	188	296	75	9
	増 減	-287	-122	-1	3	-11	2	3	-34	-43	-5	-5



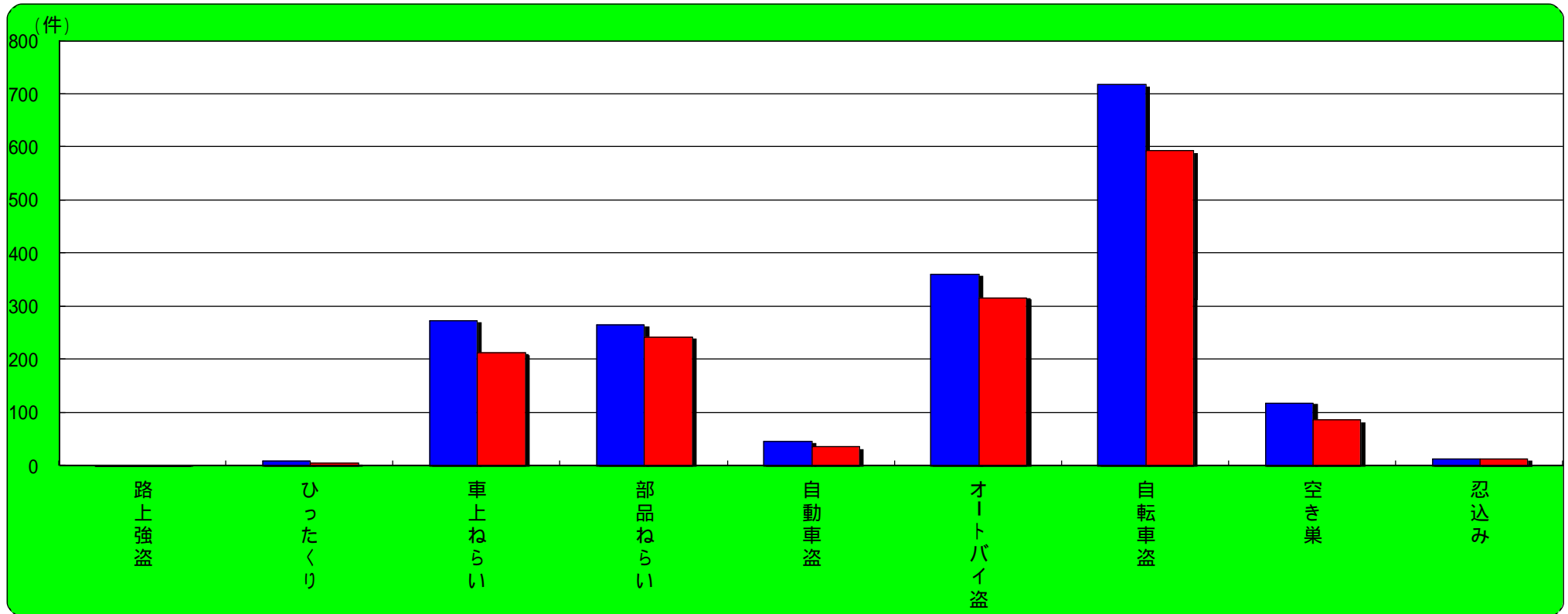
垂水区 主な街頭犯罪・侵入犯罪認知状況

		刑法犯総数	街頭犯罪・侵入犯罪	路上強盗	ひったくり	車上ねらい	部品ねらい	自動車盗	オートバイ盗	自転車盗	空き巣	忍込み
	平成22年末	2,094	1,300	1	29	93	127	12	357	244	77	16
	平成23年末	2,290	1,441	2	16	126	162	13	283	297	66	42
	増 減	196	141	1	-13	33	35	1	-74	53	-11	26



西区 主な街頭犯罪・侵入犯罪認知状況

	刑法犯総数	街頭犯罪・侵入犯罪	路上強盗	ひったくり	車上ねらい	部品ねらい	自動車盗	オートバイ盗	自転車盗	空き巣	忍込み
平成22年末	3,449	2,343	1	10	275	266	47	361	719	119	13
平成23年末	3,145	2,063	1	6	213	243	36	317	595	87	14
増 減	-304	-280	0	-4	-62	-23	-11	-44	-124	-32	1



北区 主な街頭犯罪・侵入犯罪認知状況

	刑法犯総数	街頭犯罪・侵入犯罪	路上強盗	ひったくり	車上ねらい	部品ねらい	自動車盗	オートバイ盗	自転車盗	空き巣	忍込み
平成22年末	2,071	1,269	7	6	136	126	22	212	230	132	11
平成23年末	1,860	1,103	2	1	92	109	28	130	203	114	35
増 減	-211	-166	-5	-5	-44	-17	6	-82	-27	-18	24

