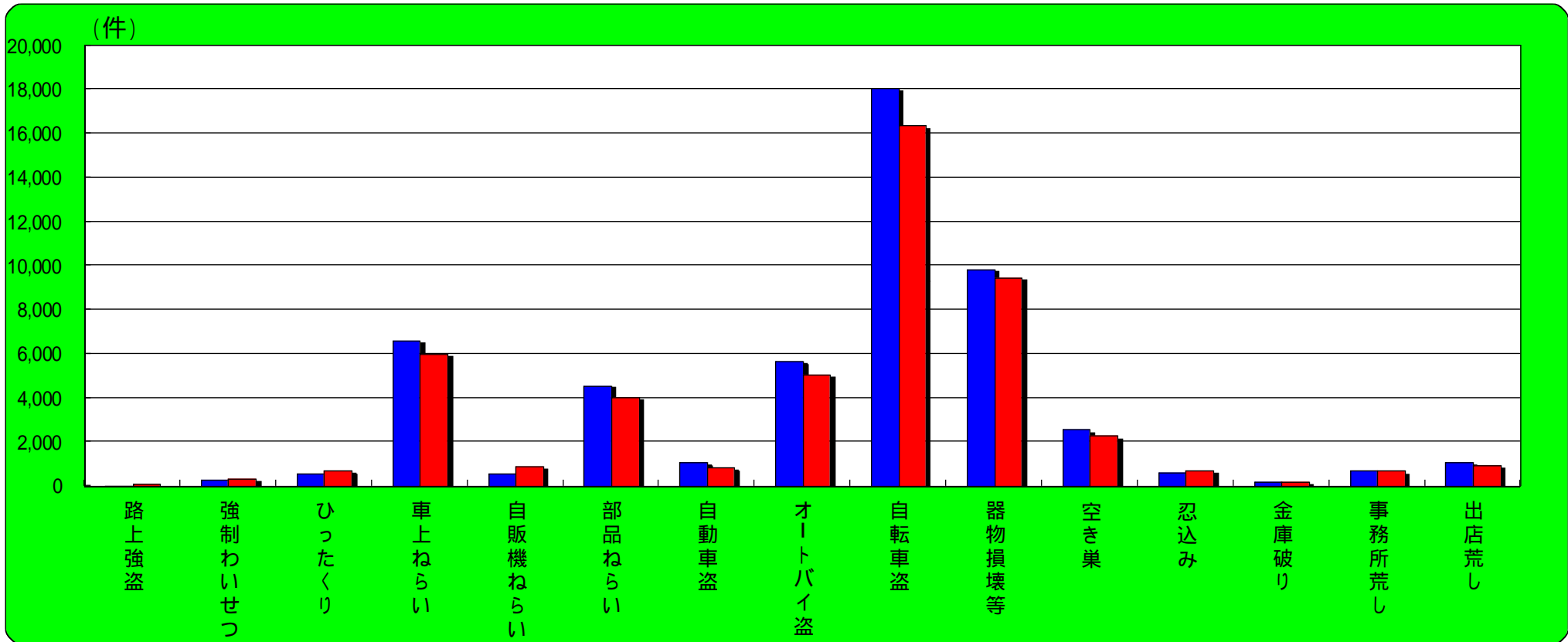


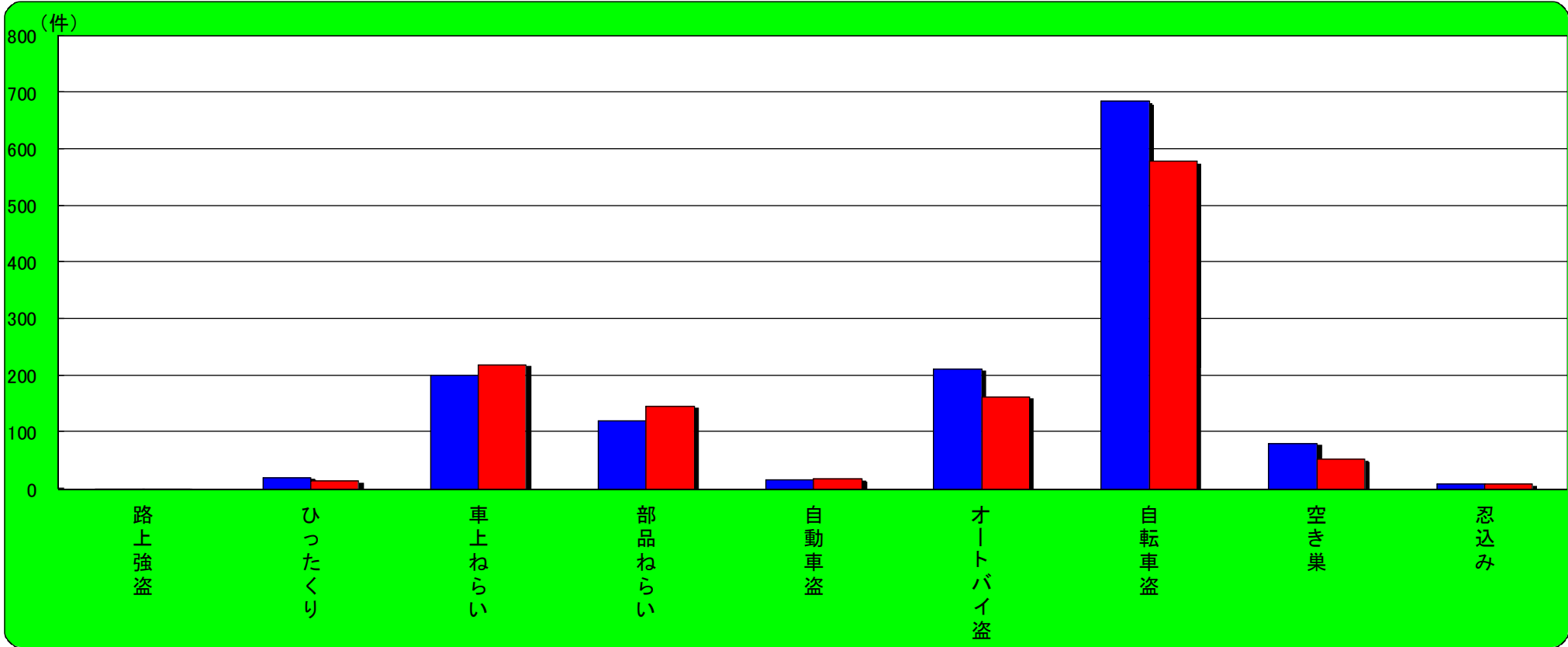
## 兵庫県下 街頭犯罪・侵入犯罪認知状況

\		刑法犯総数	街頭犯罪・侵入犯罪	路上強盗	強制わいせつ	ひったくり	車上ねらい	自動販売機ねらい	部品ねらい	自動車盗	オートバイ盗	自転車盗	器物損壊等	空き巣	忍込み	金庫破り	事務所荒し	出店荒し
	平成22年末	80,860	52,393	68	301	575	6,590	560	4,560	1,074	5,644	18,077	9,807	2,555	593	198	715	1,076
	平成23年末	76,532	48,547	81	346	699	5,988	886	4,018	828	5,060	16,383	9,451	2,282	702	184	685	954
	増 減	-4,328	-3,846	13	45	124	-602	326	-542	-246	-584	-1,694	-356	-273	109	-14	-30	-122



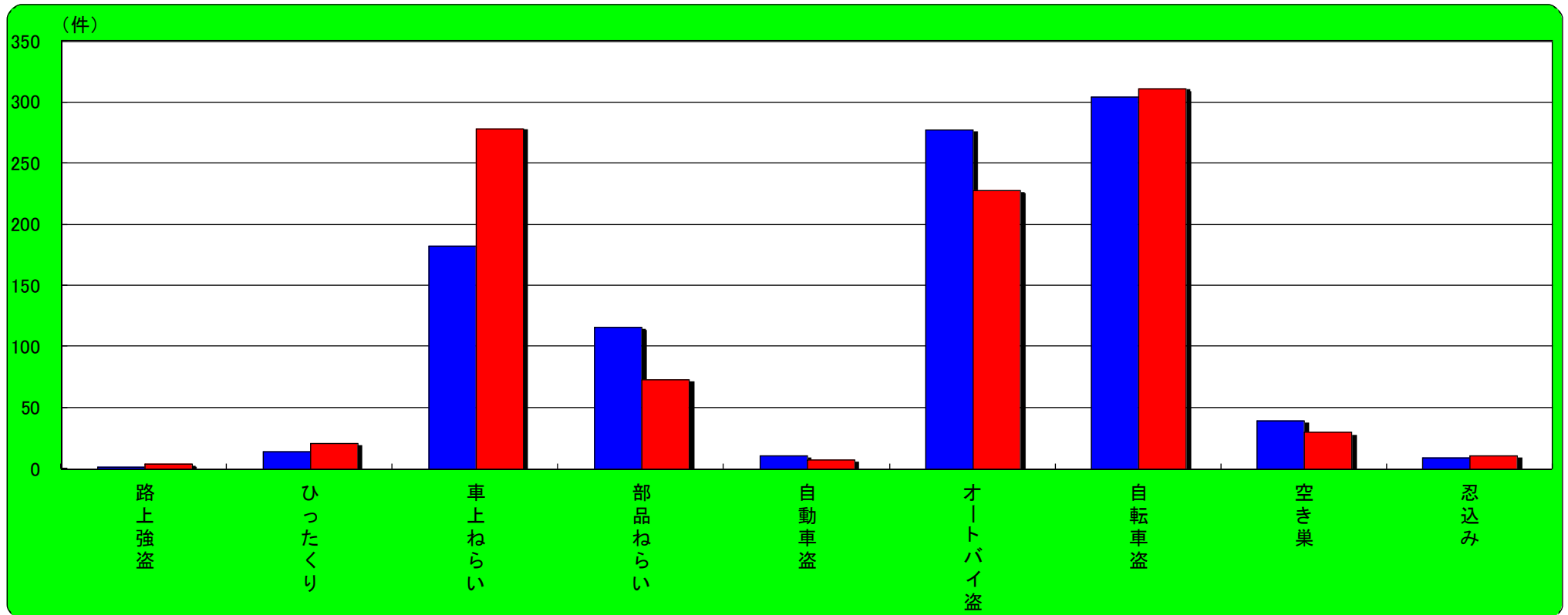
## 東灘区 主な街頭犯罪・侵入犯罪認知状況

	刑法犯総数	街頭犯罪・侵入犯罪	路上強盗	ひったくり	車上ねらい	部品ねらい	自動車盗	オートバイ盗	自転車盗	空き巣	忍込み
平成22年末	2,516	1,708	2	20	202	121	17	212	685	81	9
平成23年末	2,439	1,635	3	15	220	146	18	163	580	53	9
増 減	-77	-73	1	-5	18	25	1	-49	-105	-28	0



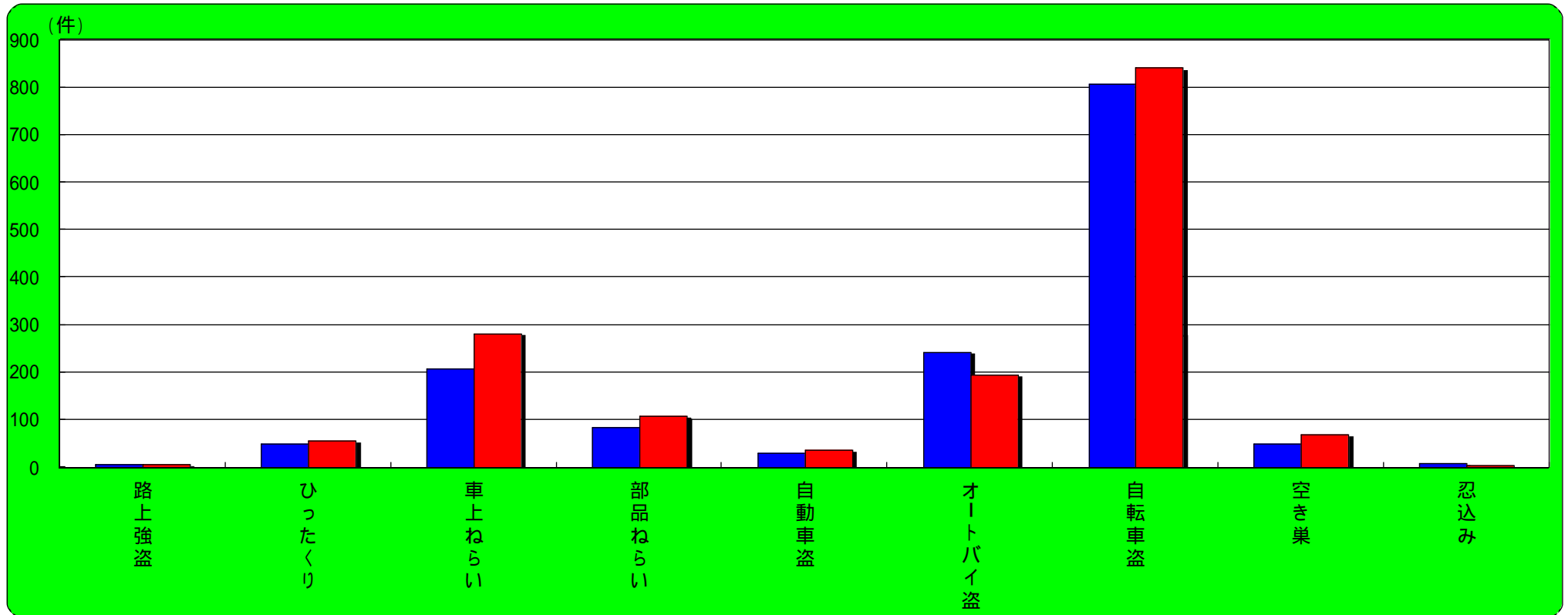
## 灘区 主な街頭犯罪・侵入犯罪認知状況

	刑法犯総数	街頭犯罪・侵入犯罪	路上強盗	ひったくり	車上ねらい	部品ねらい	自動車盗	オートバイ盗	自転車盗	空き巣	忍込み
平成22年末	1,935	1,247	2	14	183	116	11	278	305	40	9
平成23年末	1,983	1,254	4	21	279	73	8	228	312	30	11
増 減	48	7	2	7	96	-43	-3	-50	7	-10	2



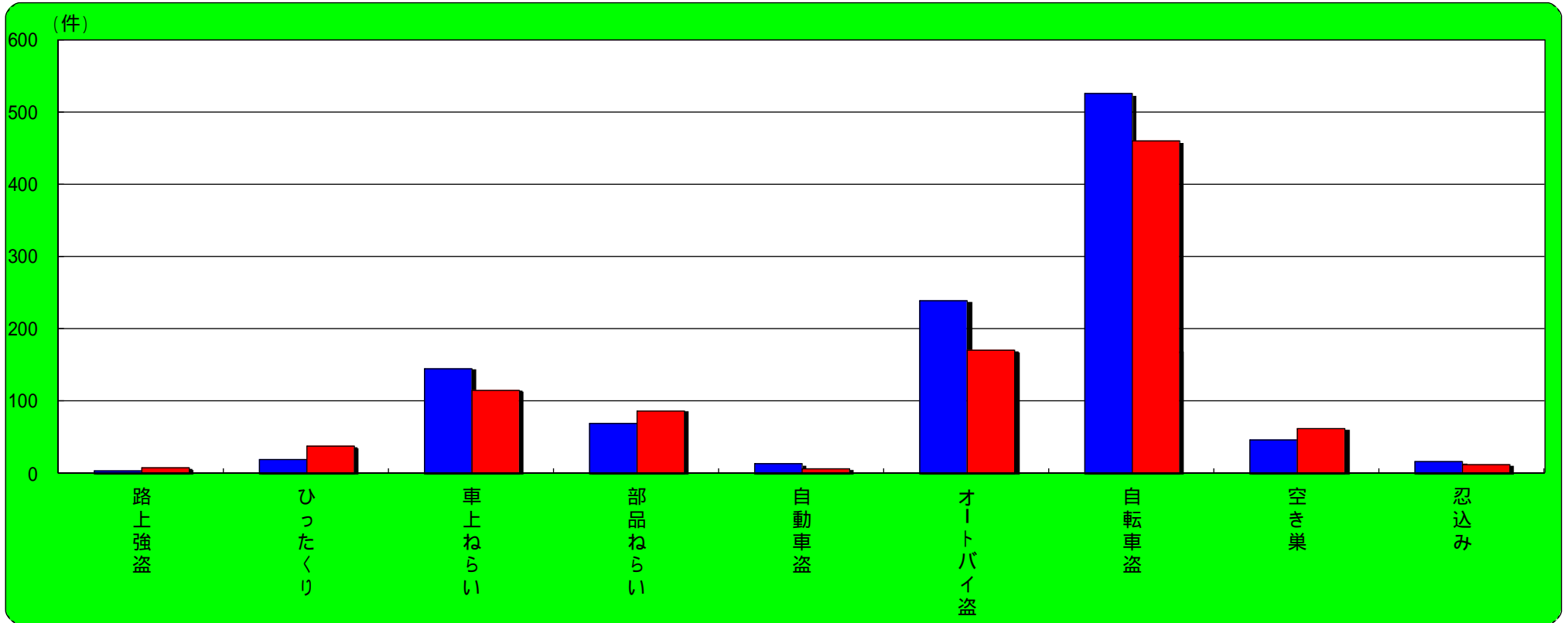
## 中央区 主な街頭犯罪・侵入犯罪認知状況

		刑法犯総数	街頭犯罪・侵入犯罪	路上強盗	ひったくり	車上ねらい	部品ねらい	自動車盗	オートバイ盗	自転車盗	空き巣	忍込み
	平成22年末	5,112	2,250	6	51	207	84	31	243	807	49	8
	平成23年末	4,981	2,246	7	56	282	108	38	194	842	70	5
	増 減	-131	-4	1	5	75	24	7	-49	35	21	-3



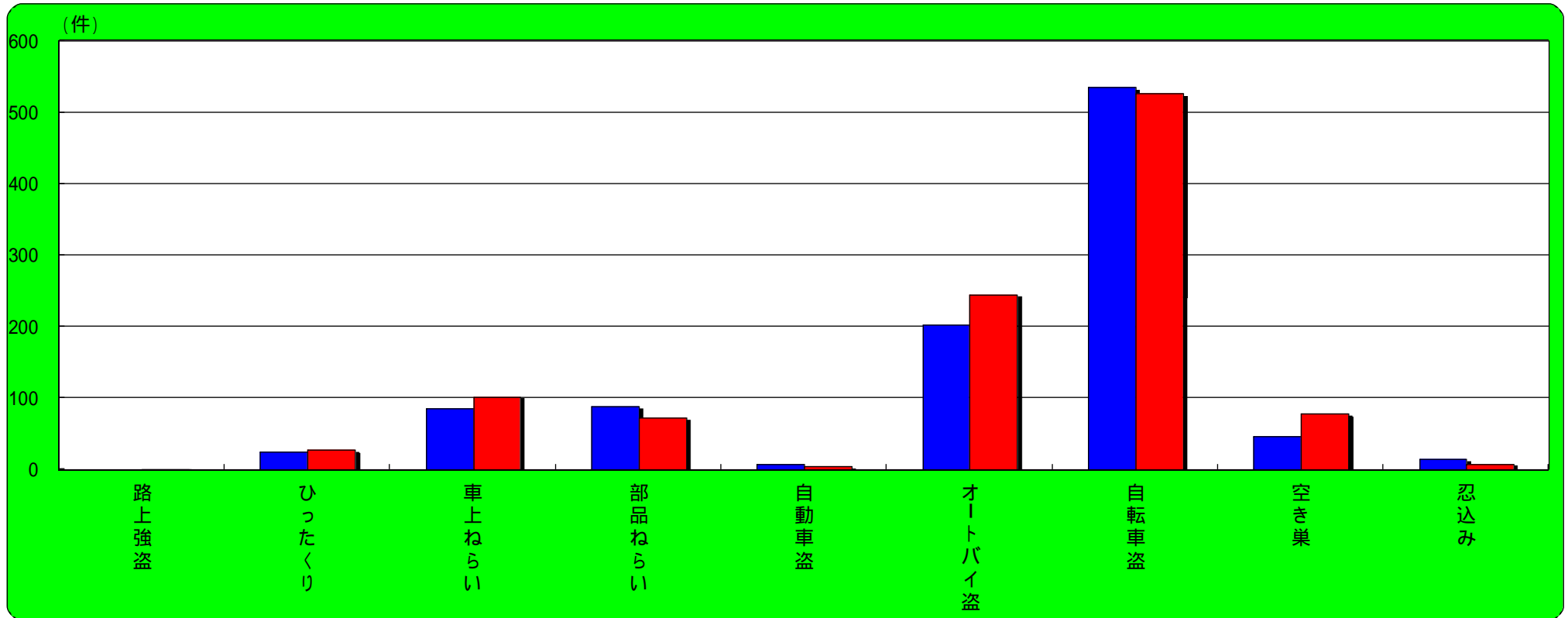
## 兵庫区 主な街頭犯罪・侵入犯罪認知状況

		刑法犯総数	街頭犯罪・侵入犯罪	路上強盗	ひったくり	車上ねらい	部品ねらい	自動車盗	オートバイ盗	自転車盗	空き巣	忍込み
	平成22年末	2,674	1,513	4	20	146	70	14	240	527	47	17
	平成23年末	2,286	1,371	8	38	116	87	7	171	461	63	13
	増 減	-388	-142	4	18	-30	17	-7	-69	-66	16	-4



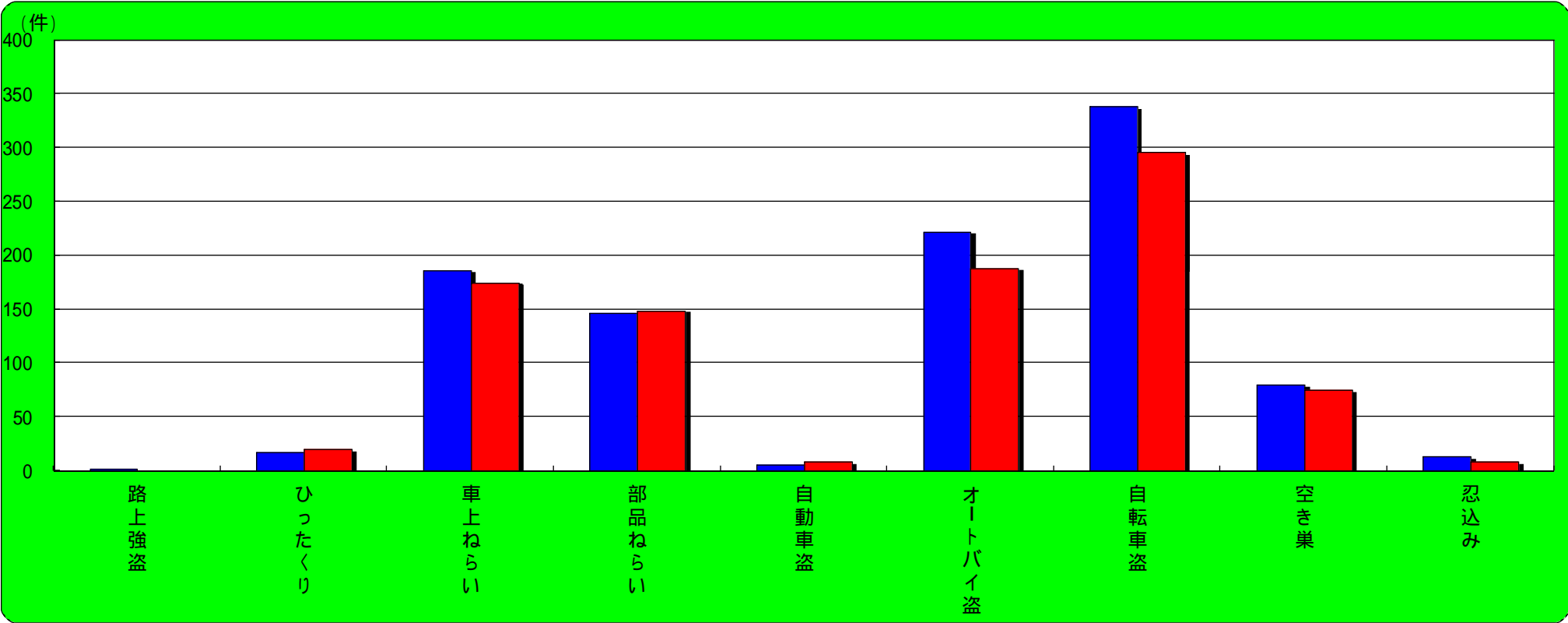
## 長田区 主な街頭犯罪・侵入犯罪認知状況

		刑法犯総数	街頭犯罪・侵入犯罪	路上強盗	ひったくり	車上ねらい	部品ねらい	自動車盗	オートバイ盗	自転車盗	空き巣	忍込み
	平成22年末	2,198	1,318	0	24	86	88	7	203	535	46	15
	平成23年末	2,136	1,337	1	27	102	73	4	245	527	78	8
	増 減	-62	19	1	3	16	-15	-3	42	-8	32	-7



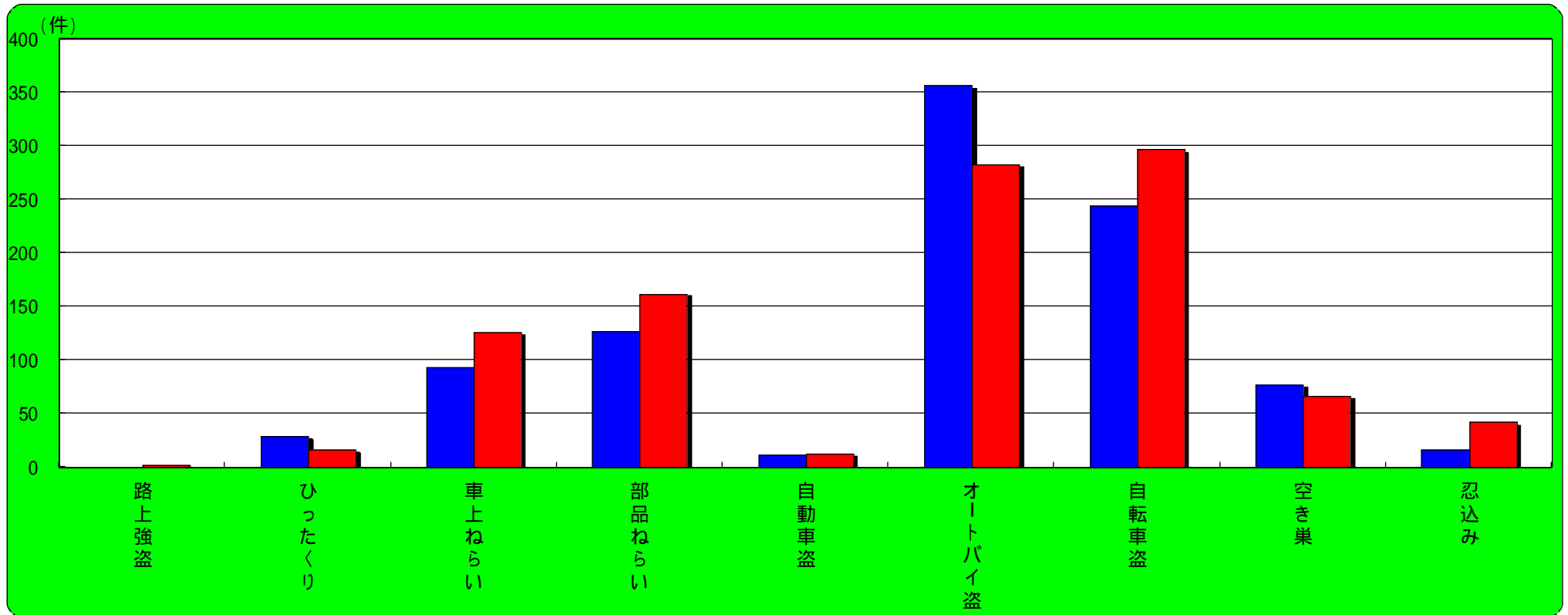
## 須磨区 主な街頭犯罪・侵入犯罪認知状況

		刑法犯総数	街頭犯罪・侵入犯罪	路上強盗	ひったくり	車上ねらい	部品ねらい	自動車盗	オートバイ盗	自転車盗	空き巣	忍込み
	平成22年末	2,280	1,379	2	17	186	147	6	222	339	80	14
	平成23年末	1,993	1,257	1	20	175	149	9	188	296	75	9
	増 減	-287	-122	-1	3	-11	2	3	-34	-43	-5	-5



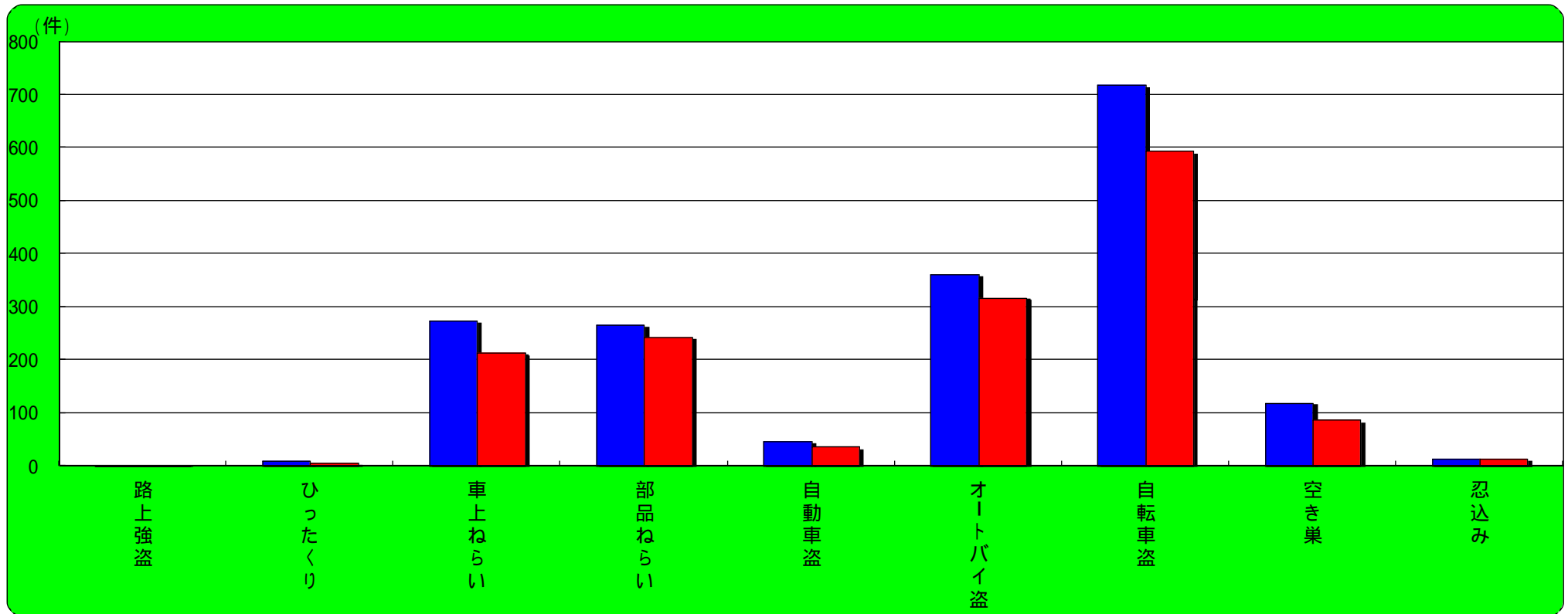
## 垂水区 主な街頭犯罪・侵入犯罪認知状況

		刑法犯総数	街頭犯罪・侵入犯罪	路上強盗	ひったくり	車上ねらい	部品ねらい	自動車盗	オートバイ盗	自転車盗	空き巣	忍込み
	平成22年末	2,094	1,300	1	29	93	127	12	357	244	77	16
	平成23年末	2,290	1,441	2	16	126	162	13	283	297	66	42
	増 減	196	141	1	-13	33	35	1	-74	53	-11	26



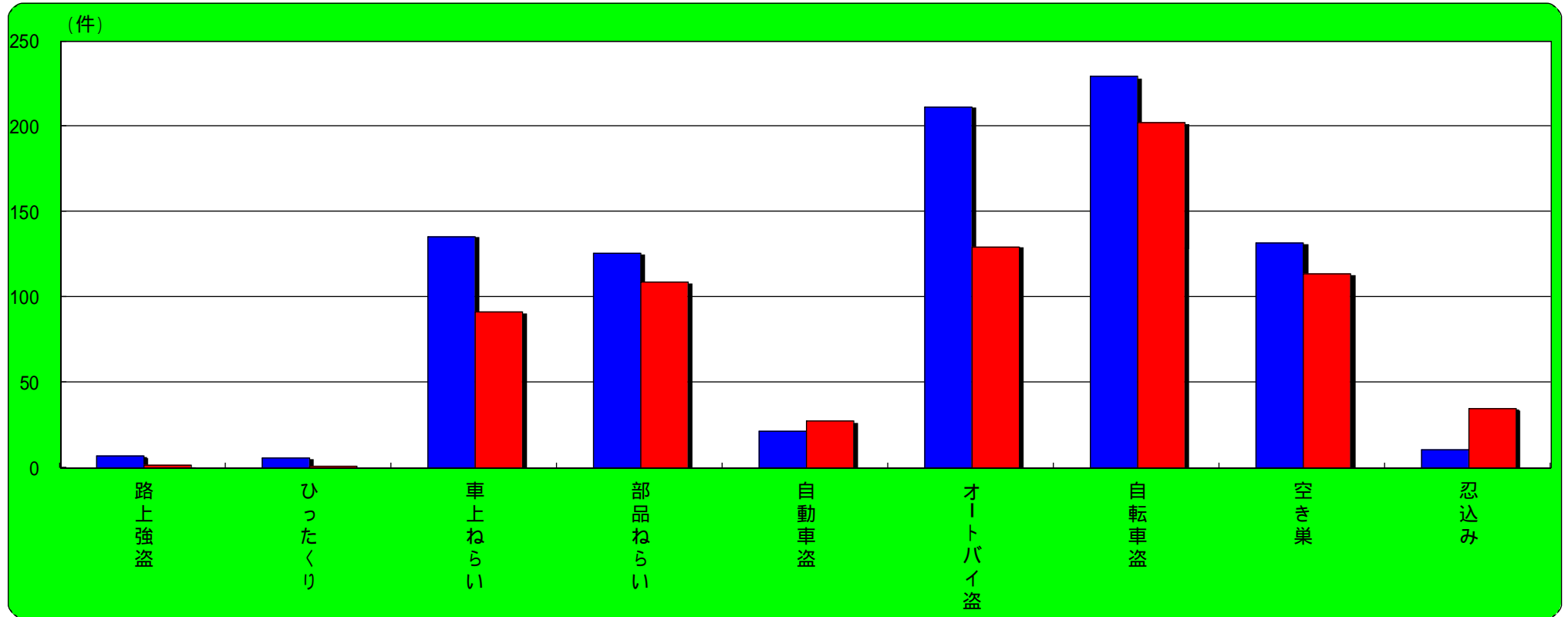
## 西区 主な街頭犯罪・侵入犯罪認知状況

	刑法犯総数	街頭犯罪・侵入犯罪	路上強盗	ひったくり	車上ねらい	部品ねらい	自動車盗	オートバイ盗	自転車盗	空き巣	忍込み
平成22年末	3,449	2,343	1	10	275	266	47	361	719	119	13
平成23年末	3,145	2,063	1	6	213	243	36	317	595	87	14
増 減	-304	-280	0	-4	-62	-23	-11	-44	-124	-32	1



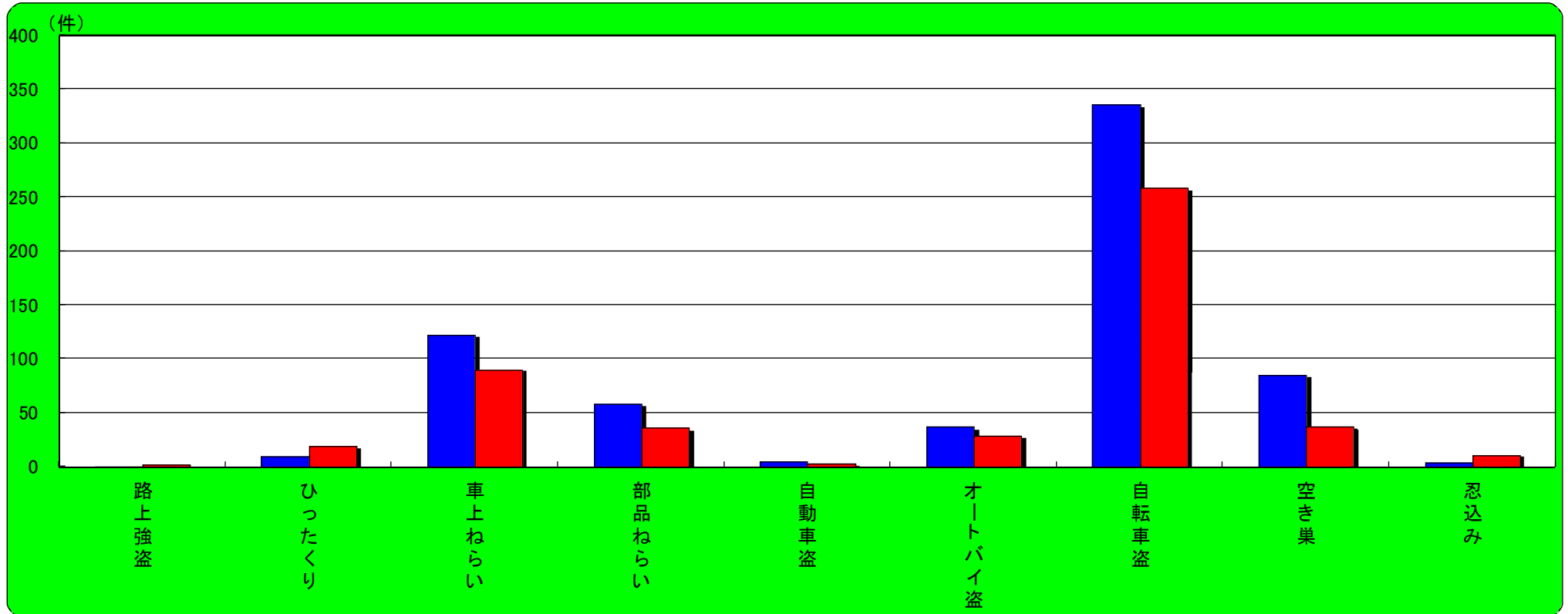
## 北区 主な街頭犯罪・侵入犯罪認知状況

		刑法犯総数	街頭犯罪・侵入犯罪	路上強盗	ひったくり	車上ねらい	部品ねらい	自動車盗	オートバイ盗	自転車盗	空き巣	忍込み
	平成22年末	2,071	1,269	7	6	136	126	22	212	230	132	11
	平成23年末	1,860	1,103	2	1	92	109	28	130	203	114	35
	増 減	-211	-166	-5	-5	-44	-17	6	-82	-27	-18	24



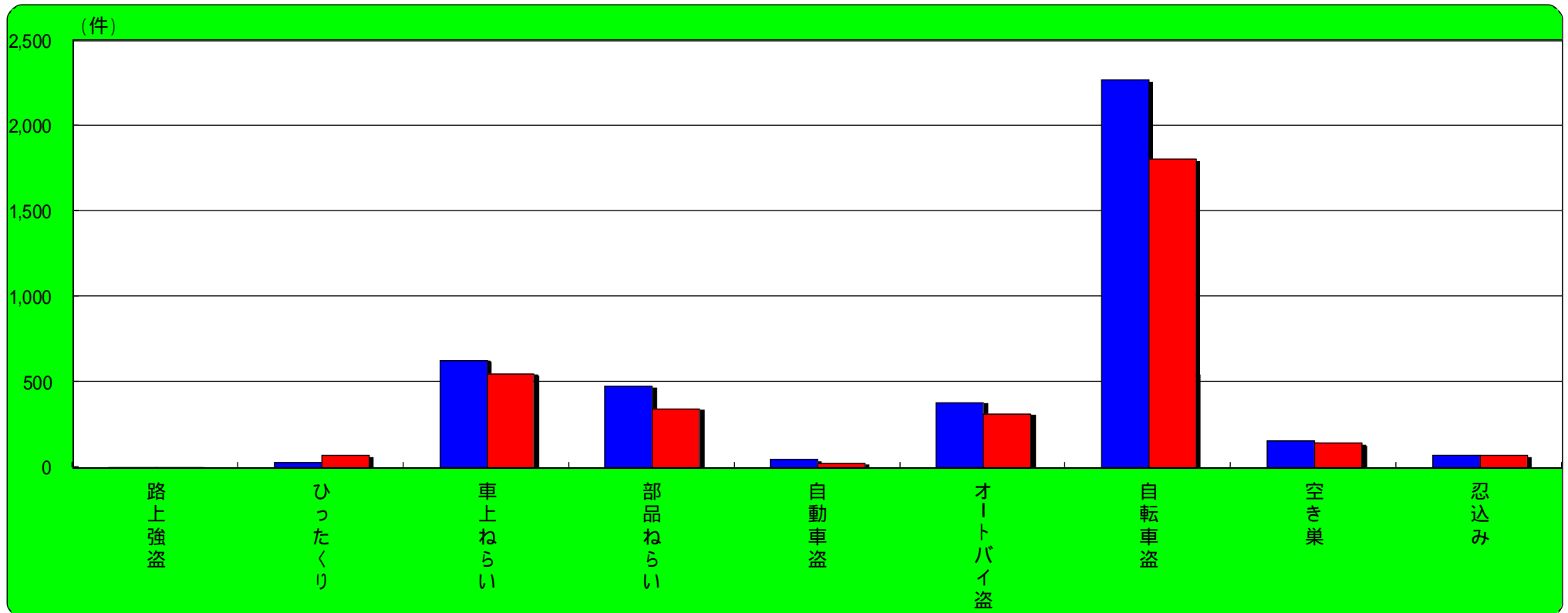
## 芦屋市 主な街頭犯罪・侵入犯罪認知状況

	刑法犯総数	街頭犯罪・侵入犯罪	路上強盗	ひったくり	車上ねらい	部品ねらい	自動車盗	オートバイ盗	自転車盗	空き巣	忍込み
平成22年末	1,177	843	1	10	122	58	5	37	336	85	4
平成23年末	991	644	2	19	90	36	3	29	259	37	11
増 減	-186	-199	1	9	-32	-22	-2	-8	-77	-48	7



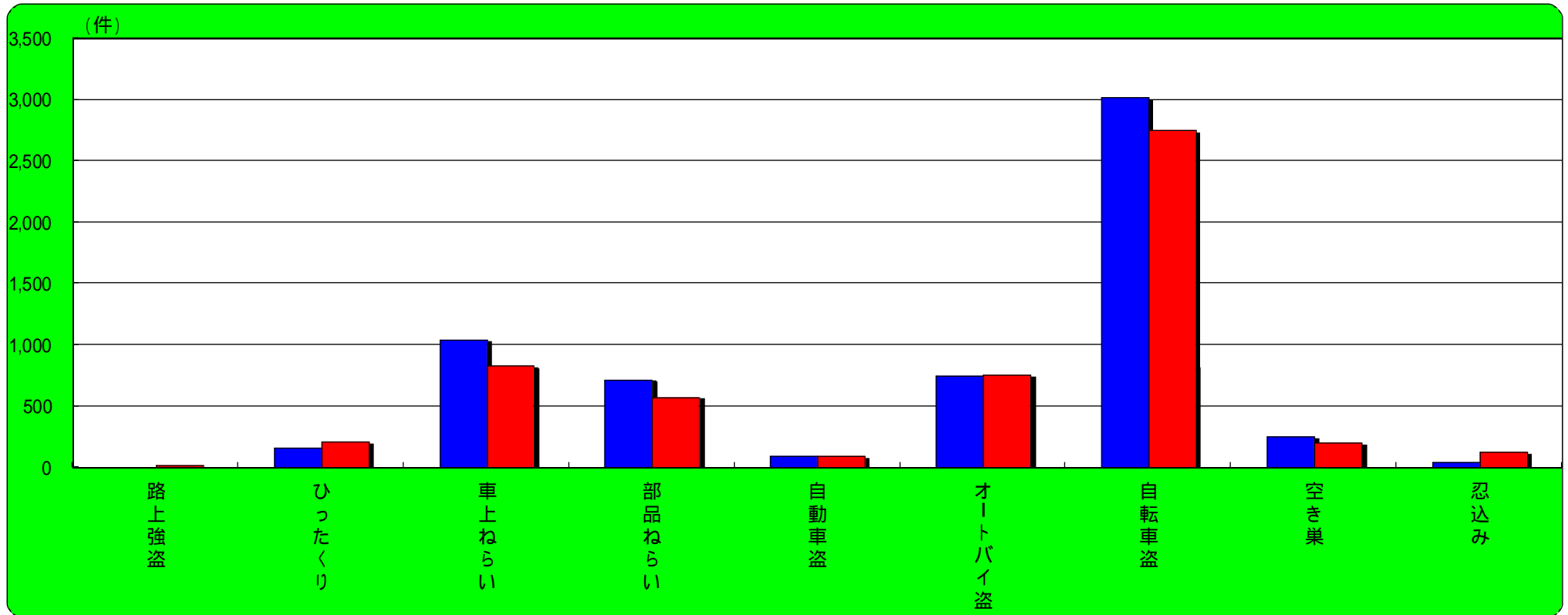
## 西宮市 主な街頭犯罪・侵入犯罪認知状況

	刑法犯総数	街頭犯罪・侵入犯罪	路上強盗	ひったくり	車上ねらい	部品ねらい	自動車盗	オートバイ盗	自転車盗	空き巣	忍込み
平成22年末	7,048	4,865	9	32	630	474	50	382	2,274	159	74
平成23年末	6,301	4,262	7	73	551	346	27	315	1,810	145	74
増 減	-747	-603	-2	41	-79	-128	-23	-67	-464	-14	0



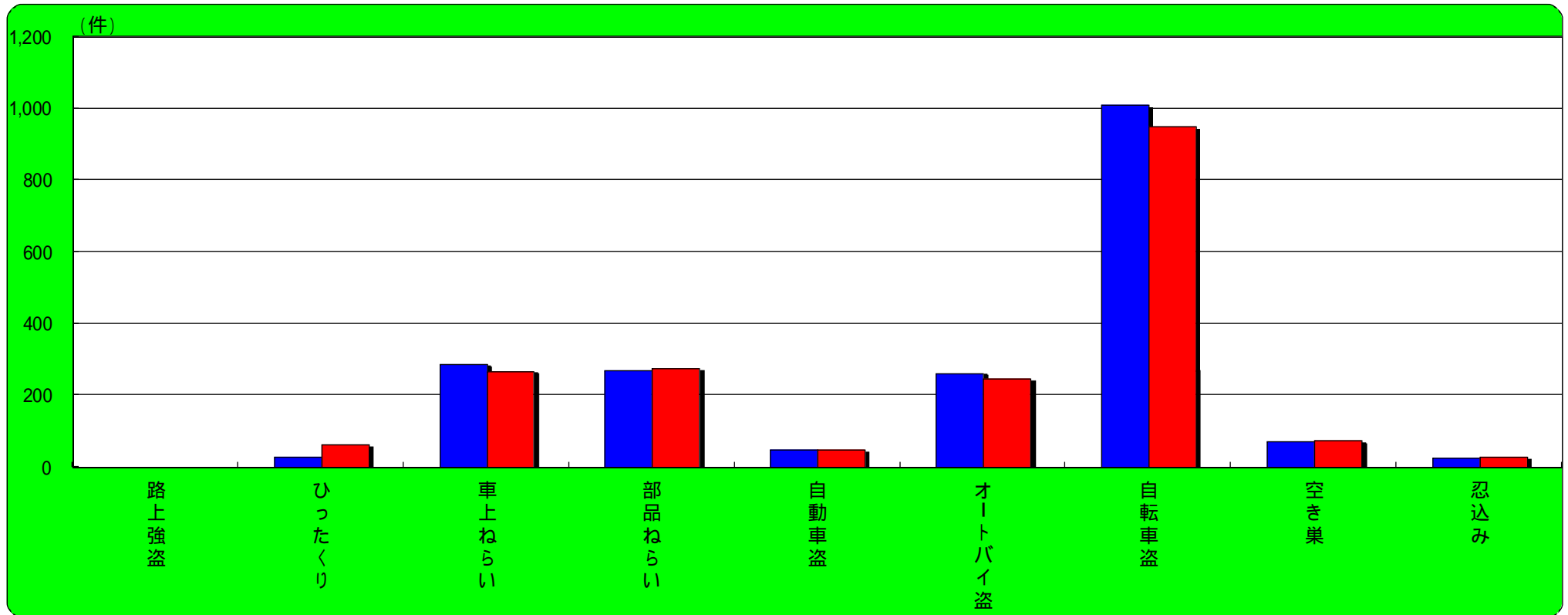
## 尼崎市 主な街頭犯罪・侵入犯罪認知状況

	刑法犯総数	街頭犯罪・侵入犯罪	路上強盗	ひったくり	車上ねらい	部品ねらい	自動車盗	オートバイ盗	自転車盗	空き巣	忍込み
平成22年末	10,394	7,382	8	164	1,043	715	95	745	3,022	255	46
平成23年末	9,821	6,909	14	211	829	575	89	754	2,753	206	129
増 減	-573	-473	6	47	-214	-140	-6	9	-269	-49	83



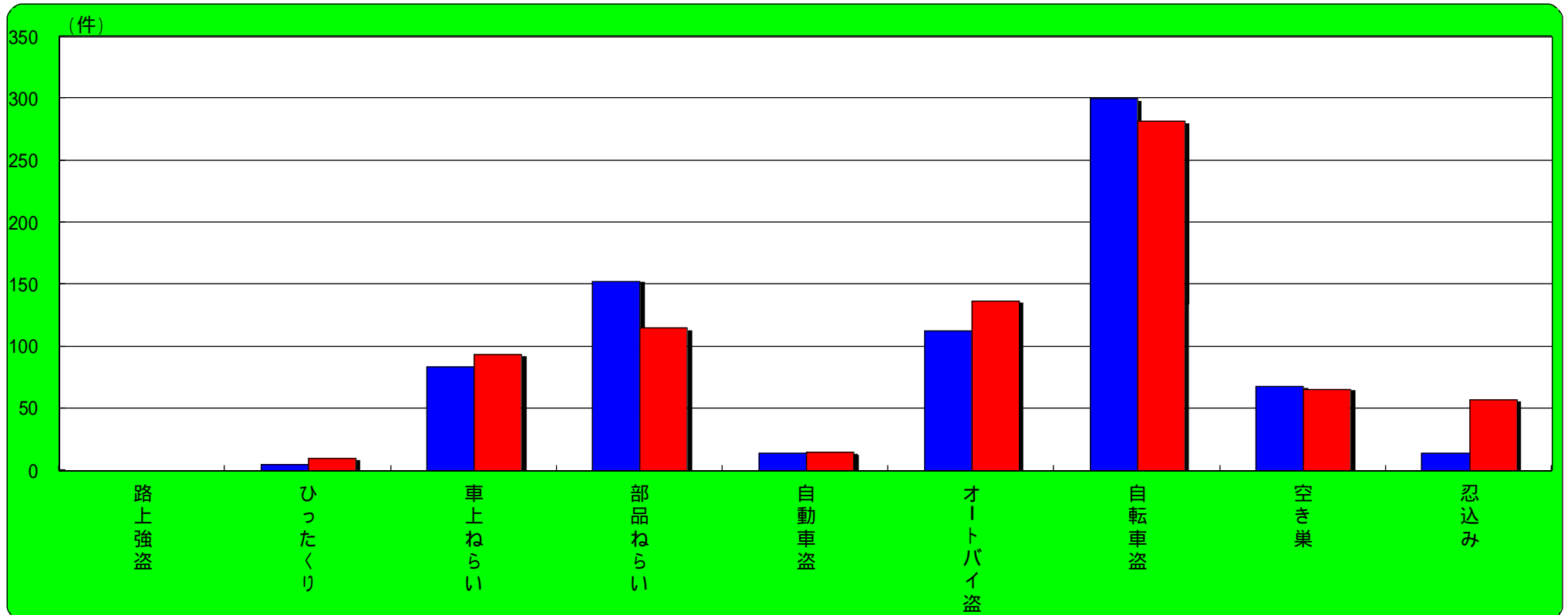
## 伊丹市 主な街頭犯罪・侵入犯罪認知状況

	刑法犯総数	街頭犯罪・侵入犯罪	路上強盗	ひったくり	車上ねらい	部品ねらい	自動車盗	オートバイ盗	自転車盗	空き巣	忍込み
平成22年末	3,272	2,450	1	29	286	270	48	262	1,011	72	26
平成23年末	3,301	2,344	3	63	268	276	49	247	950	74	28
増 減	29	-106	2	34	-18	6	1	-15	-61	2	2



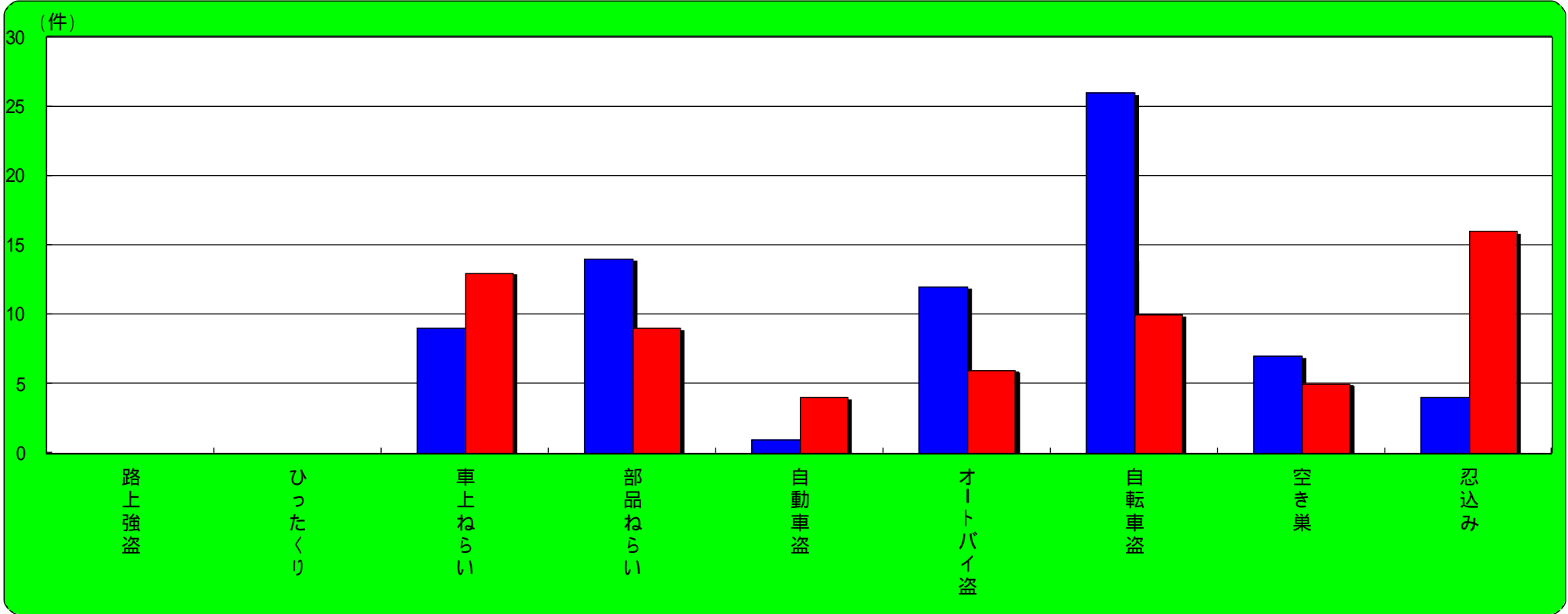
## 川西市 主な街頭犯罪・侵入犯罪認知状況

	刑法犯総数	街頭犯罪・侵入犯罪	路上強盗	ひったくり	車上ねらい	部品ねらい	自動車盗	オートバイ盗	自転車盗	空き巣	忍込み
平成22年末	1,504	958	1	5	84	153	14	113	300	68	14
平成23年末	1,648	1,064	0	10	94	115	15	137	282	66	57
増 減	144	106	-1	5	10	-38	1	24	-18	-2	43



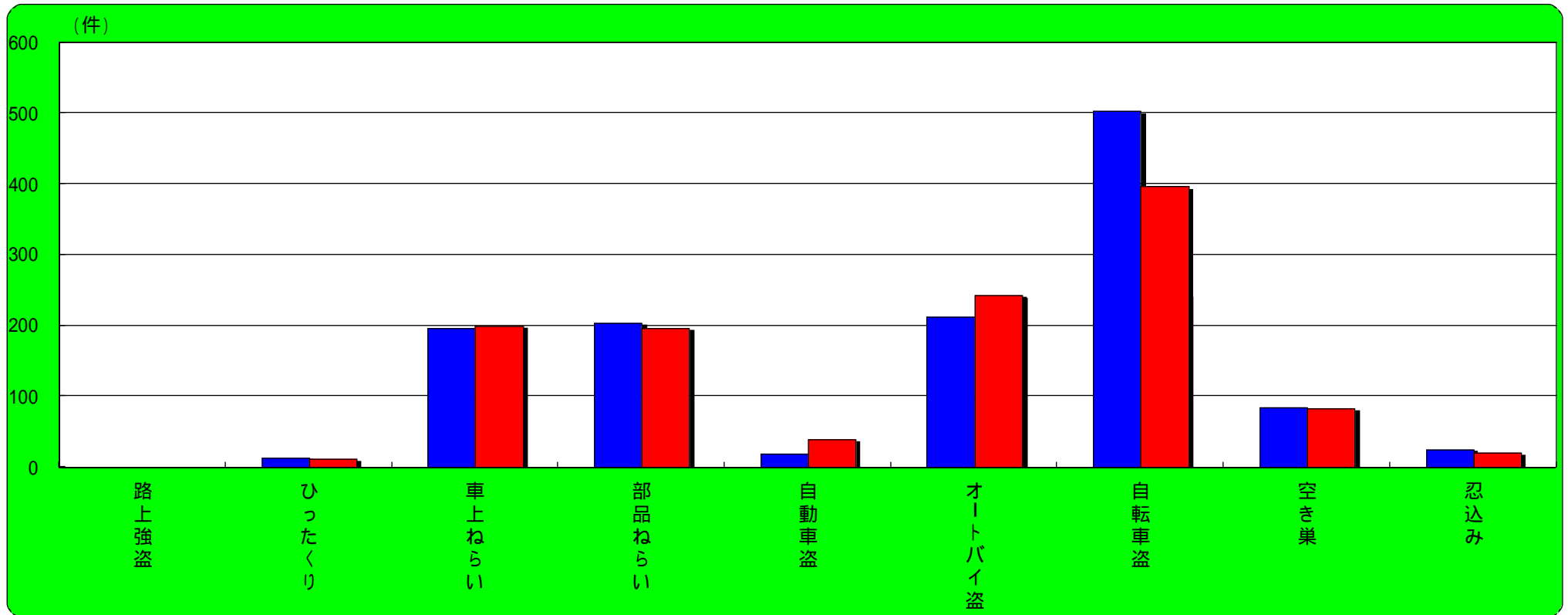
## 猪名川町 主な街頭犯罪・侵入犯罪認知状況

	刑法犯総数	街頭犯罪・侵入犯罪	路上強盗	ひったくり	車上ねらい	部品ねらい	自動車盗	オートバイ盗	自転車盗	空き巣	忍込み
平成22年末	208	123	0	0	9	14	1	12	26	7	4
平成23年末	183	112	0	0	13	9	4	6	10	5	16
増 減	-25	-11	0	0	4	-5	3	-6	-16	-2	12



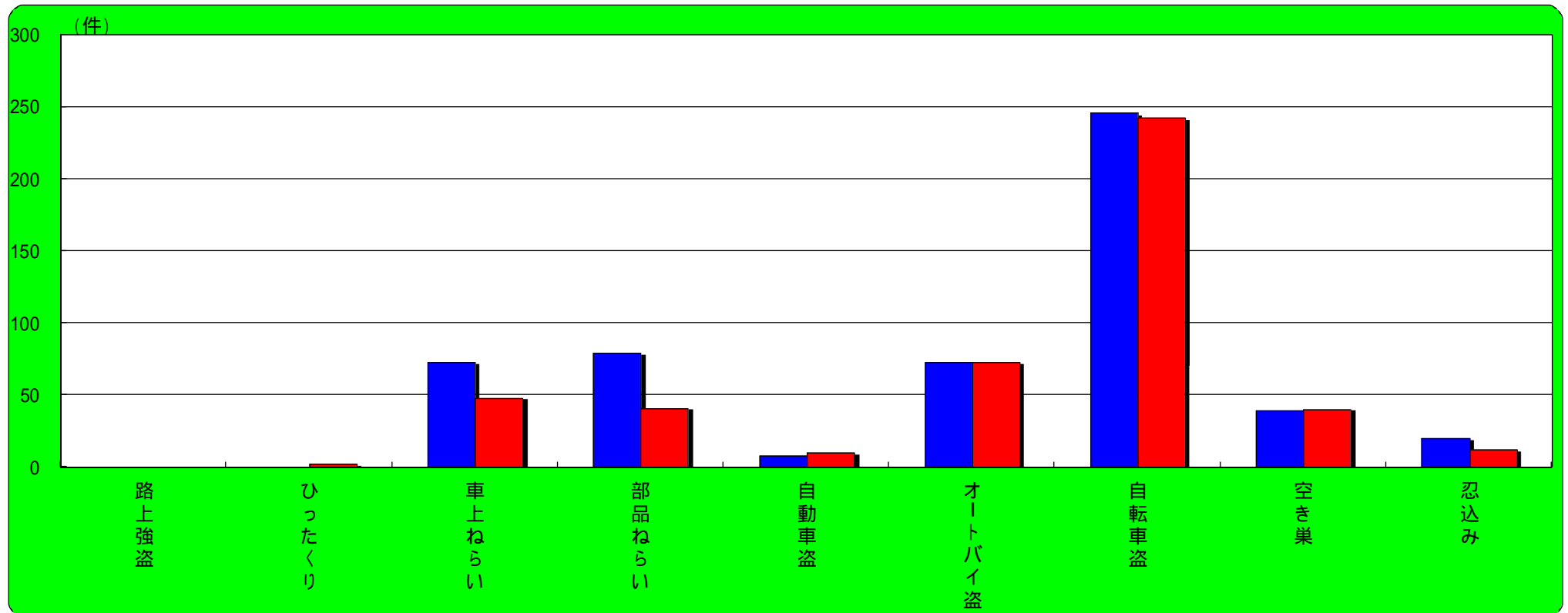
## 宝塚市 主な街頭犯罪・侵入犯罪認知状況

	刑法犯総数	街頭犯罪・侵入犯罪	路上強盗	ひったくり	車上ねらい	部品ねらい	自動車盗	オートバイ盗	自転車盗	空き巣	忍込み
平成22年末	2,474	1,739	1	13	196	204	19	212	503	84	25
平成23年末	2,323	1,622	2	12	199	196	40	243	397	83	20
増 減	-151	-117	1	-1	3	-8	21	31	-106	-1	-5



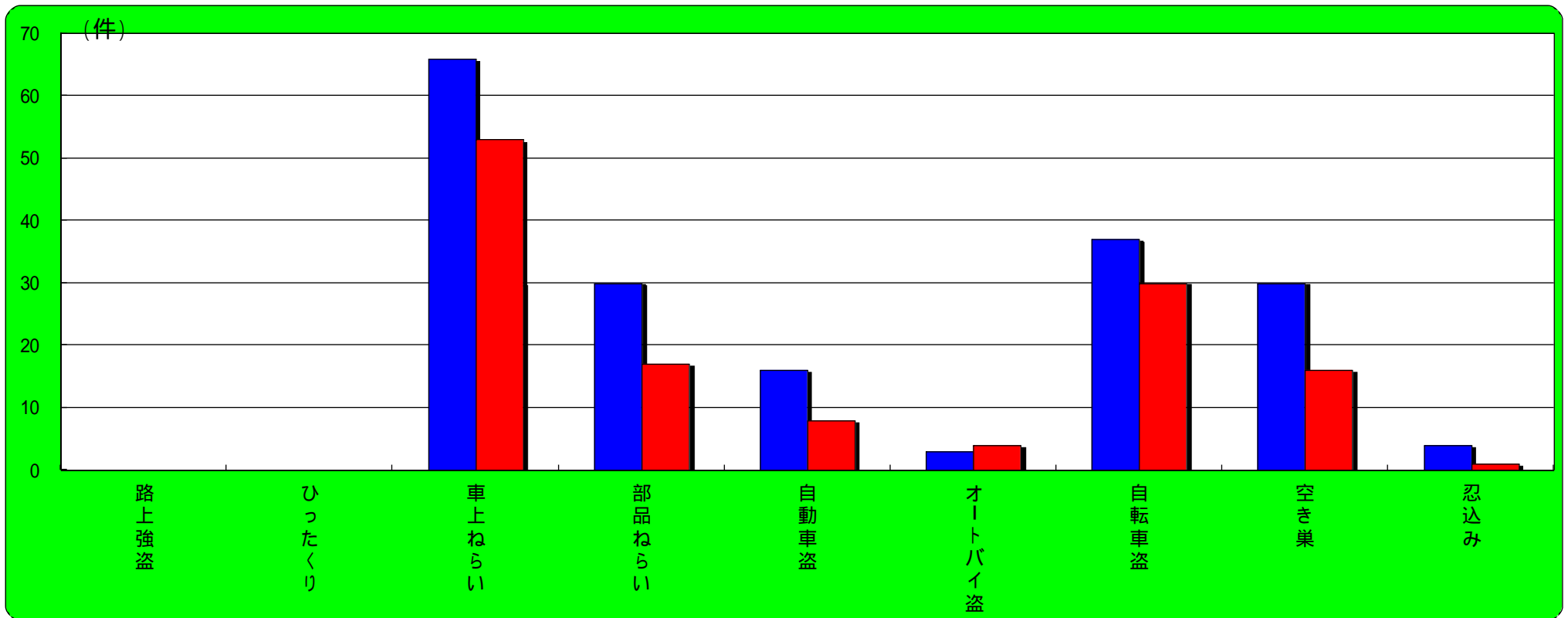
## 三田市 主な街頭犯罪・侵入犯罪認知状況

	刑法犯総数	街頭犯罪・侵入犯罪	路上強盗	ひったくり	車上ねらい	部品ねらい	自動車盗	オートバイ盗	自転車盗	空き巣	忍込み
平成22年末	1,236	745	1	1	73	79	8	73	246	39	20
平成23年末	1,051	641	0	2	48	41	10	73	243	40	12
増 減	-185	-104	-1	1	-25	-38	2	0	-3	1	-8



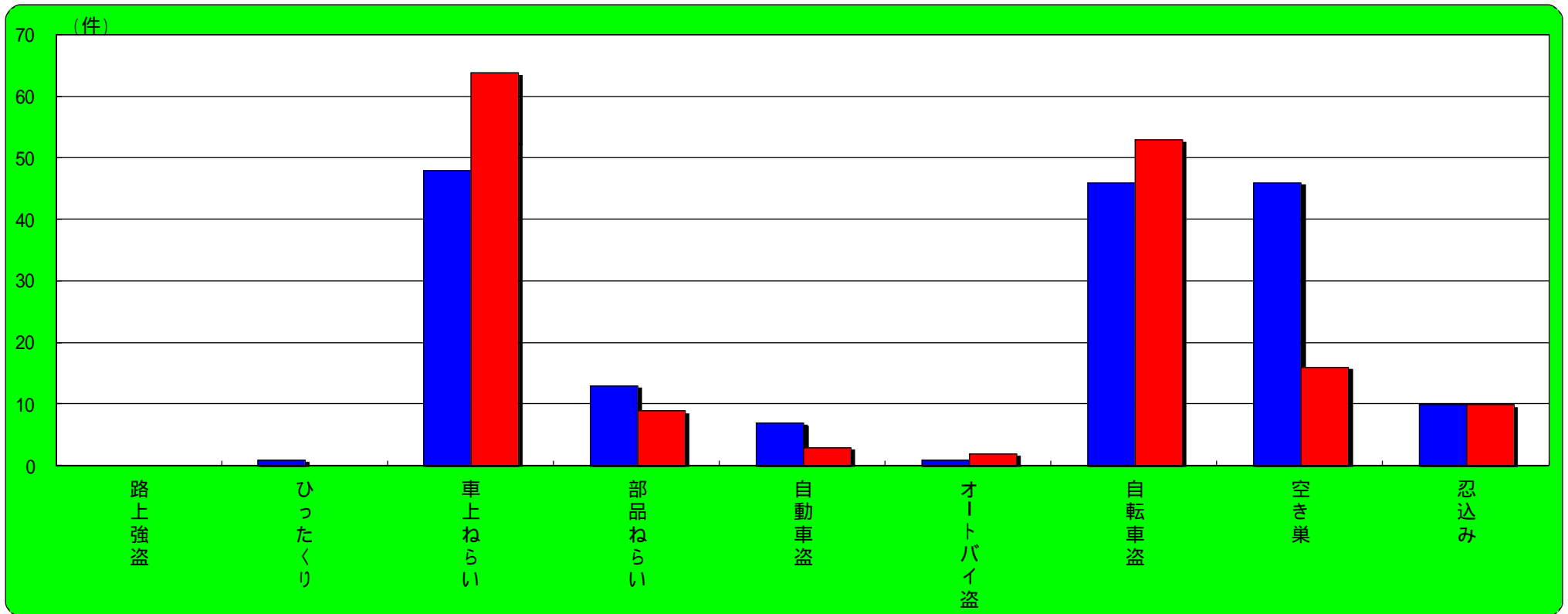
## 丹波市 主な街頭犯罪・侵入犯罪認知状況

	刑法犯総数	街頭犯罪・侵入犯罪	路上強盗	ひったくり	車上ねらい	部品ねらい	自動車盗	オートバイ盗	自転車盗	空き巣	忍込み
平成22年末	502	321	0	0	66	30	16	3	37	30	4
平成23年末	491	259	0	0	53	17	8	4	30	16	1
増 減	-11	-62	0	0	-13	-13	-8	1	-7	-14	-3



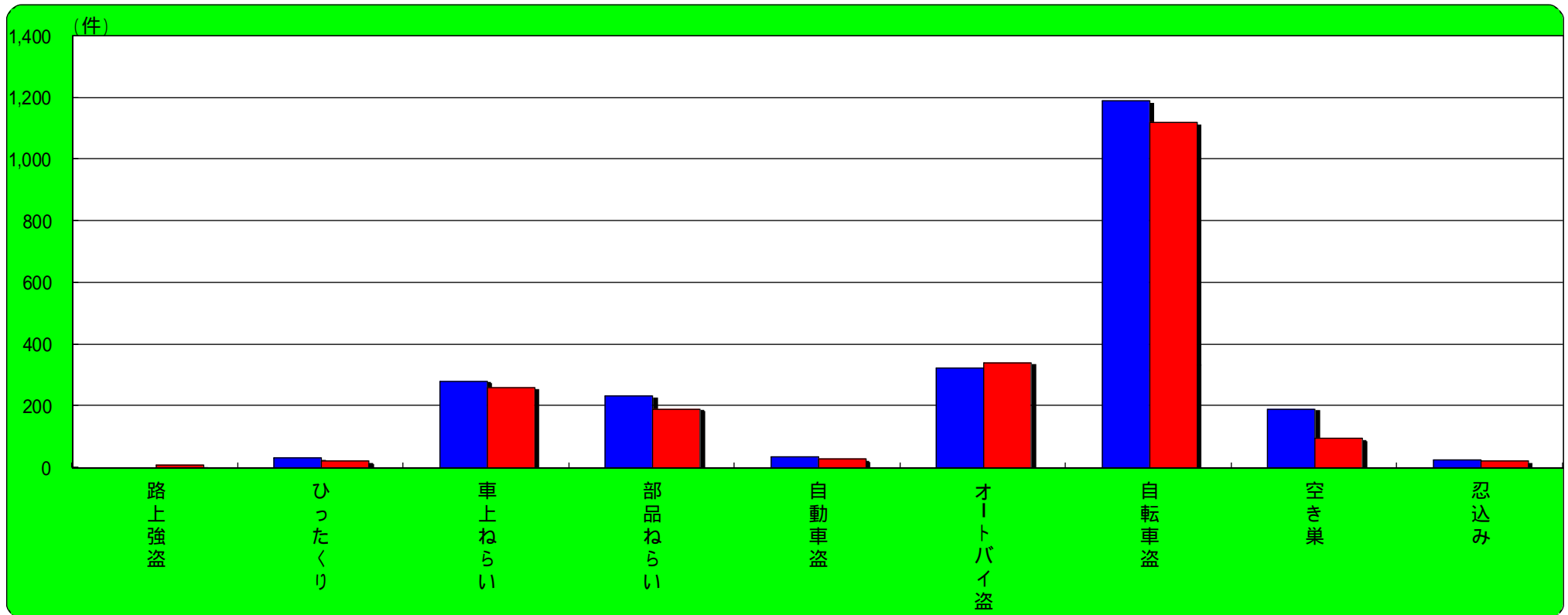
## 篠山市 主な街頭犯罪・侵入犯罪認知状況

	刑法犯総数	街頭犯罪・侵入犯罪	路上強盗	ひったくり	車上ねらい	部品ねらい	自動車盗	オートバイ盗	自転車盗	空き巣	忍込み
平成22年末	412	277	0	1	48	13	7	1	46	46	10
平成23年末	369	238	0	0	64	9	3	2	53	16	10
増 減	-43	-39	0	-1	16	-4	-4	1	7	-30	0



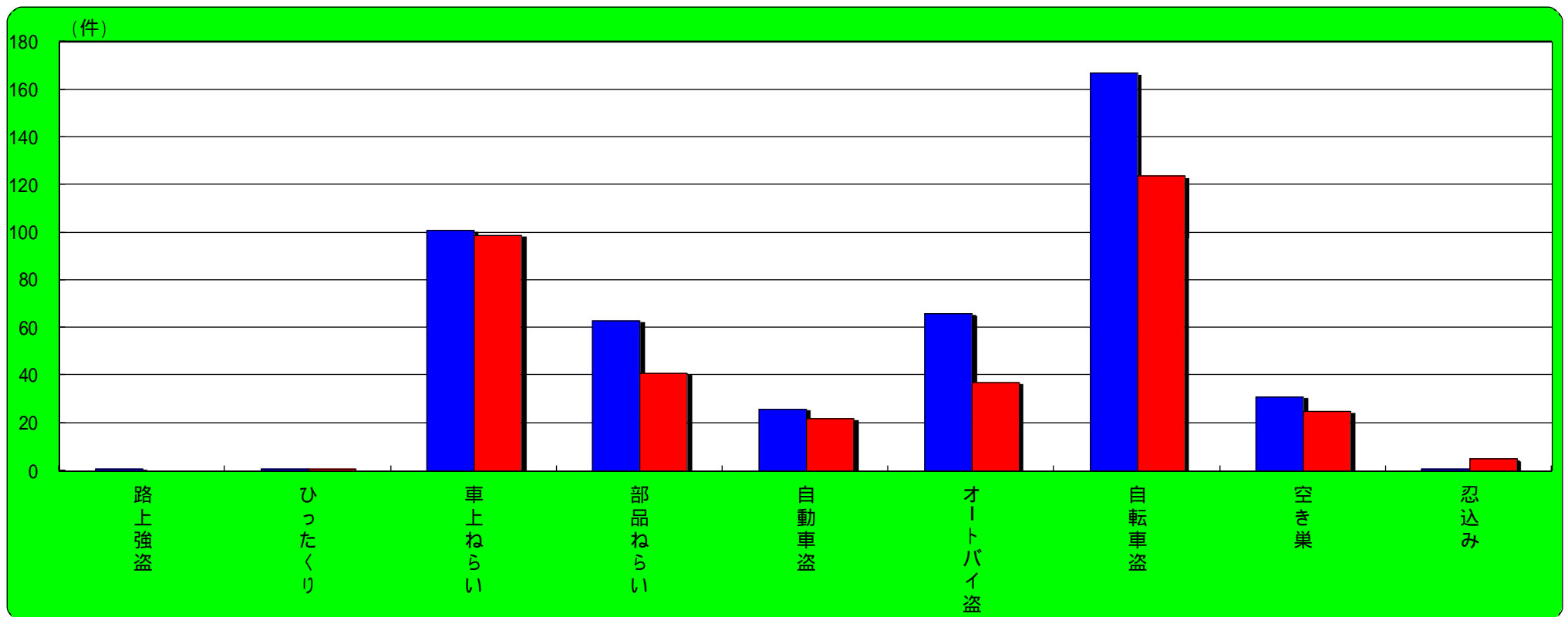
## 明石市 主な街頭犯罪・侵入犯罪認知状況

	刑法犯総数	街頭犯罪・侵入犯罪	路上強盗	ひったくり	車上ねらい	部品ねらい	自動車盗	オートバイ盗	自転車盗	空き巣	忍込み
平成22年末	4,250	2,834	5	32	282	233	38	324	1193	191	27
平成23年末	3,899	2,553	11	23	261	191	29	340	1,123	96	23
増 減	-351	-281	6	-9	-21	-42	-9	16	-70	-95	-4



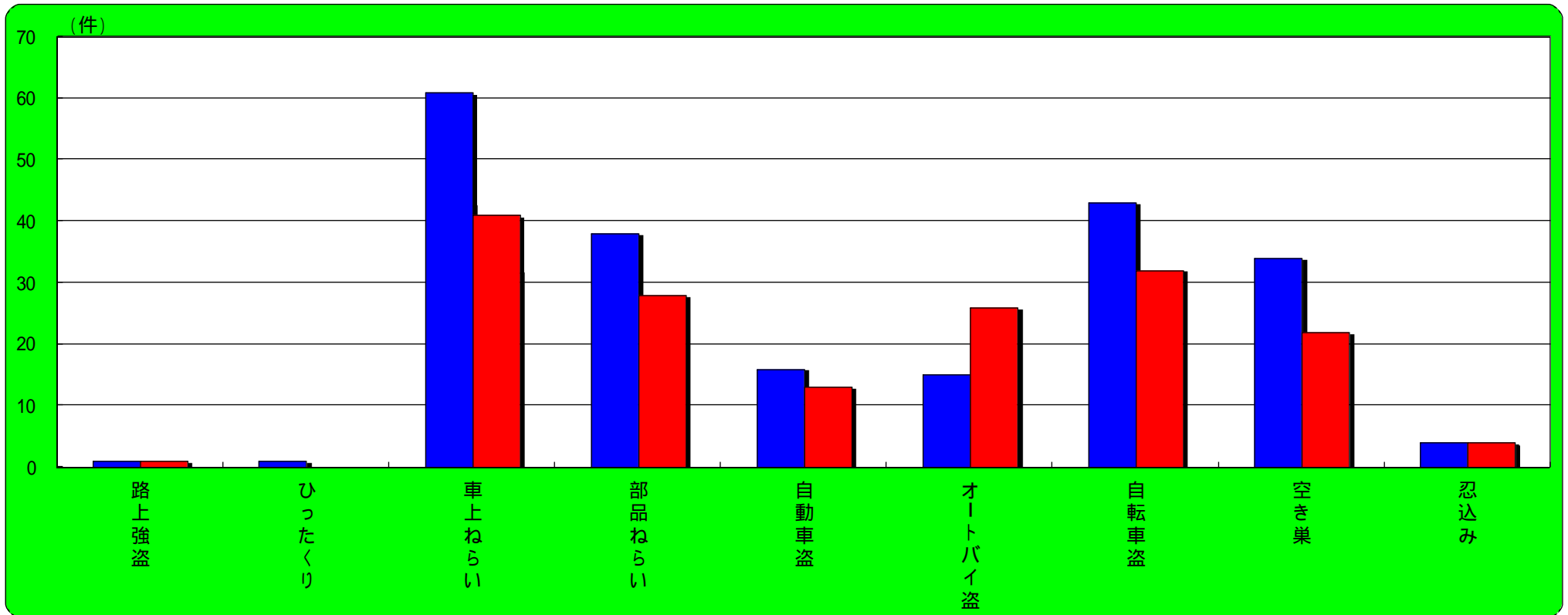
## 三木市 主な街頭犯罪・侵入犯罪認知状況

	刑法犯総数	街頭犯罪・侵入犯罪	路上強盗	ひったくり	車上ねらい	部品ねらい	自動車盗	オートバイ盗	自転車盗	空き巣	忍込み
平成22年末	1,159	720	1	1	101	63	26	66	167	31	1
平成23年末	1,016	603	0	1	99	41	22	37	124	25	5
増 減	-143	-117	-1	0	-2	-22	-4	-29	-43	-6	4



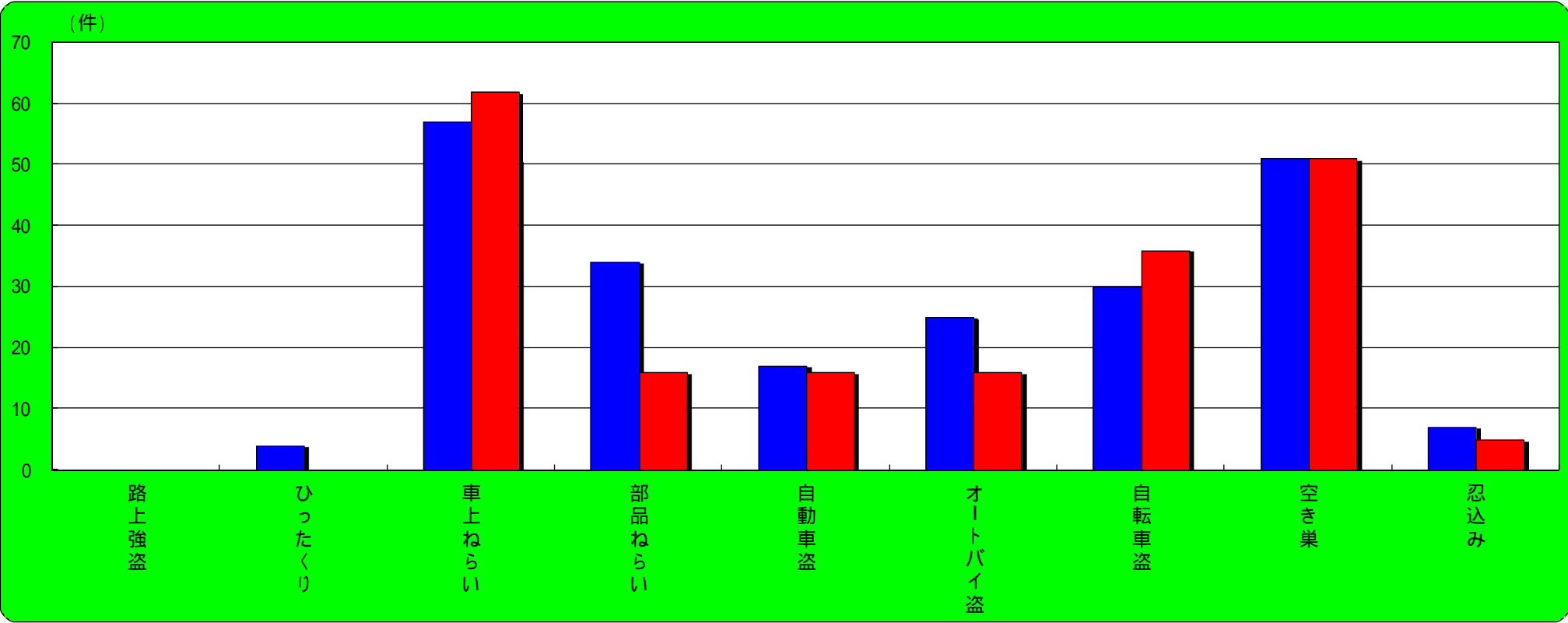
## 小野市 主な街頭犯罪・侵入犯罪認知状況

	刑法犯総数	街頭犯罪・侵入犯罪	路上強盗	ひったくり	車上ねらい	部品ねらい	自動車盗	オートバイ盗	自転車盗	空き巣	忍込み
平成22年末	566	352	1	1	61	38	16	15	43	34	4
平成23年末	529	310	1	0	41	28	13	26	32	22	4
増 減	-37	-42	0	-1	-20	-10	-3	11	-11	-12	0



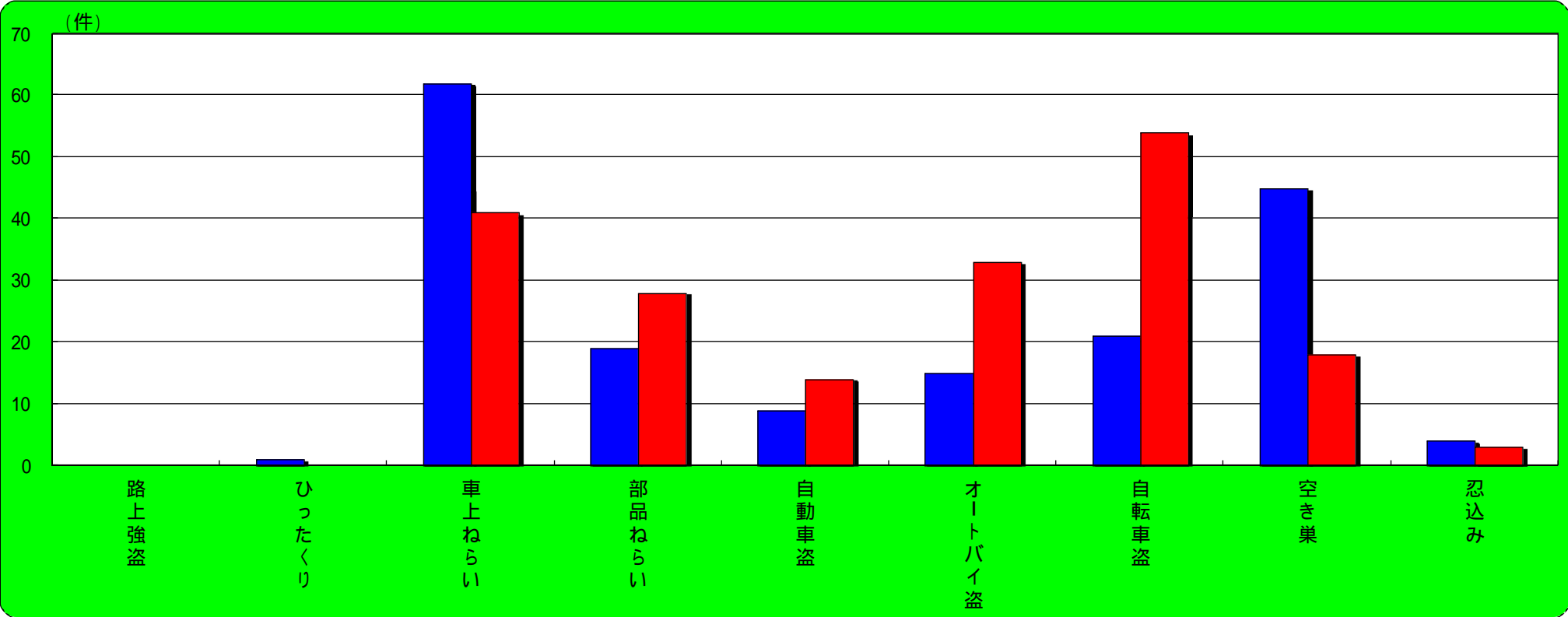
## 加東市 主な街頭犯罪・侵入犯罪認知状況

	刑法犯総数	街頭犯罪・侵入犯罪	路上強盗	ひったくり	車上ねらい	部品ねらい	自動車盗	オートバイ盗	自転車盗	空き巣	忍込み
平成22年末	607	363	0	4	57	34	17	25	30	51	7
平成23年末	531	320	0	0	62	16	16	16	36	51	5
増 減	-76	-43	0	-4	5	-18	-1	-9	6	0	-2



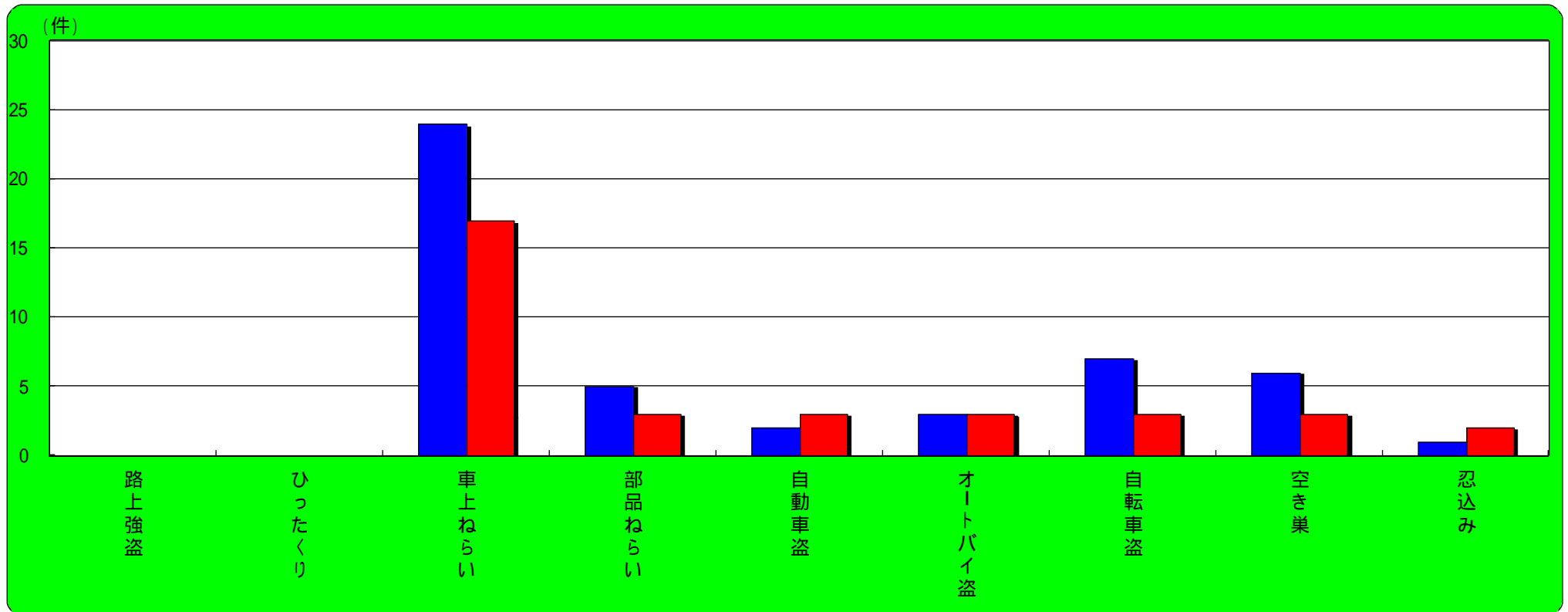
## 加西市 主な街頭犯罪・侵入犯罪認知状況

	刑法犯総数	街頭犯罪・侵入犯罪	路上強盗	ひったくり	車上ねらい	部品ねらい	自動車盗	オートバイ盗	自転車盗	空き巣	忍込み
平成22年末	431	271	0	1	62	19	9	15	21	45	4
平成23年末	474	304	0	0	41	28	14	33	54	18	3
増減	43	33	0	-1	-21	9	5	18	33	-27	-1



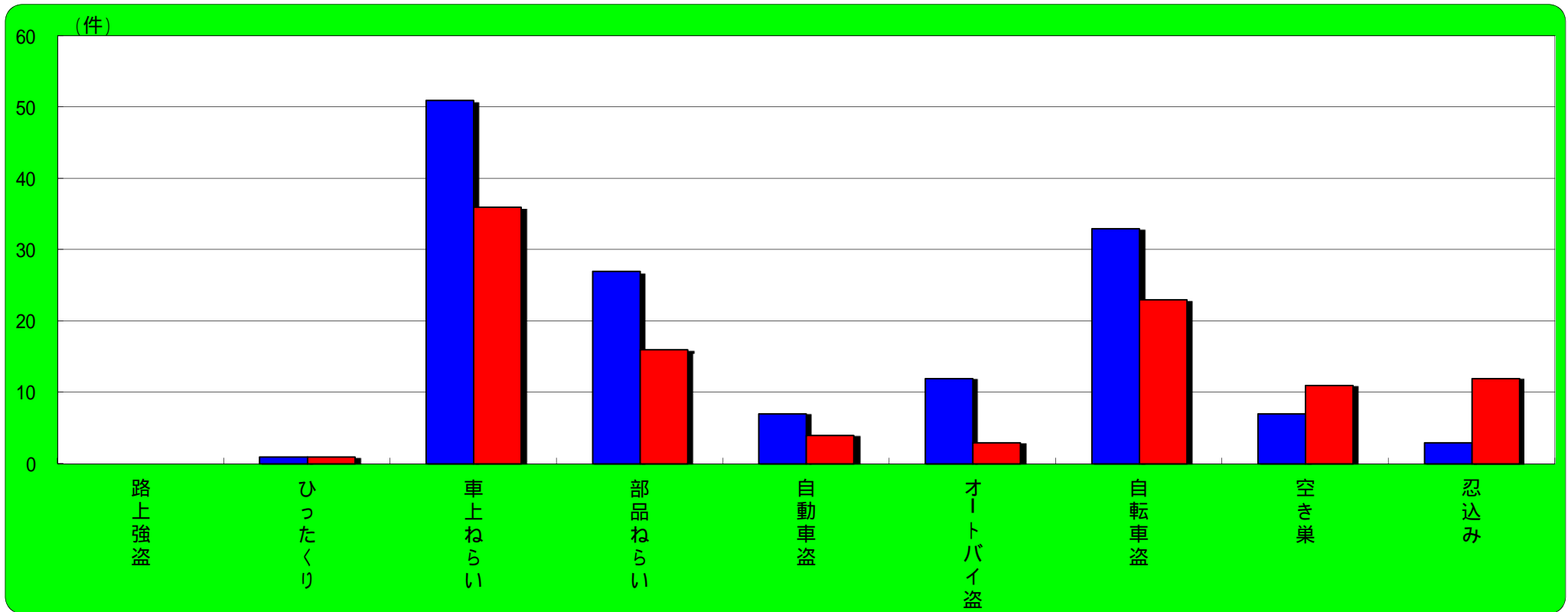
## 多可町 主な街頭犯罪・侵入犯罪認知状況

	刑法犯総数	街頭犯罪・侵入犯罪	路上強盗	ひったくり	車上ねらい	部品ねらい	自動車盗	オートバイ盗	自転車盗	空き巣	忍込み
平成22年末	120	77	0	0	24	5	2	3	7	6	1
平成23年末	102	71	0	0	17	3	3	3	3	3	2
増 減	-18	-6	0	0	-7	-2	1	0	-4	-3	1



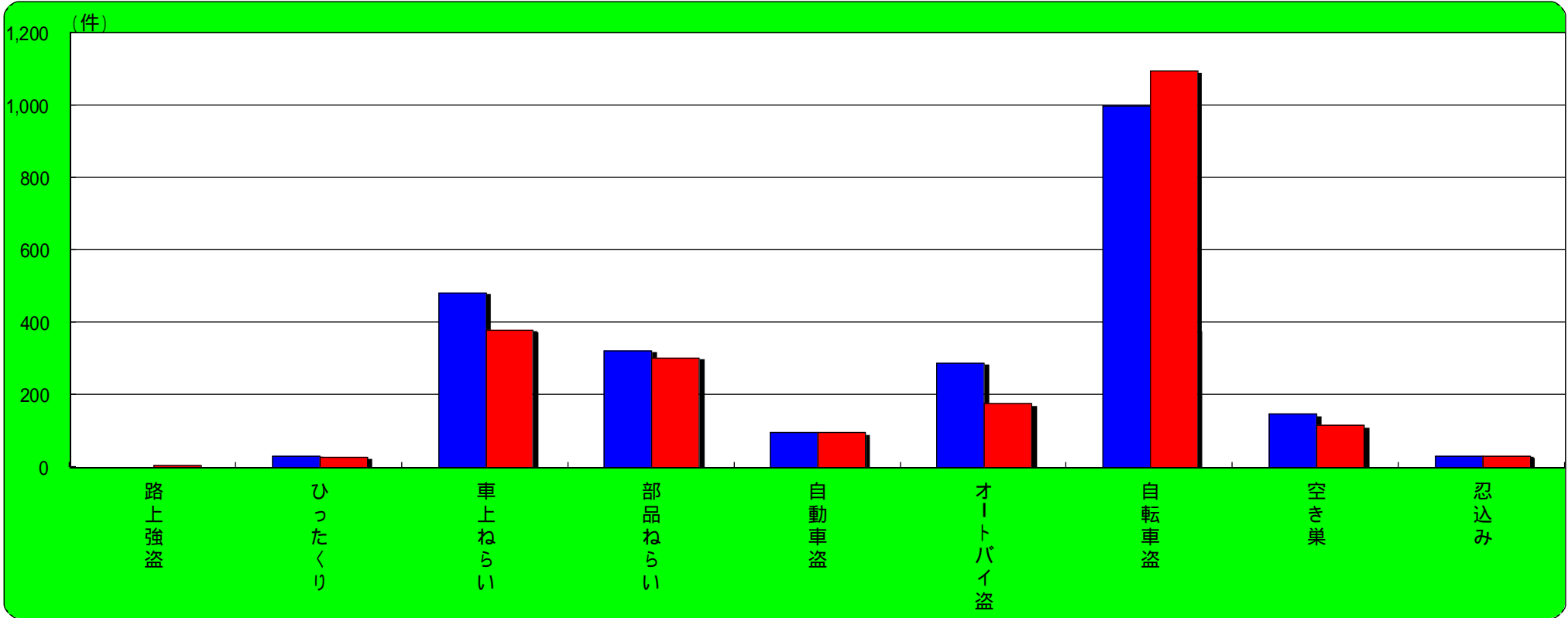
## 西脇市 主な街頭犯罪・侵入犯罪認知状況

		刑法犯総数	街頭犯罪・侵入犯罪	路上強盗	ひったくり	車上ねらい	部品ねらい	自動車盗	オートバイ盗	自転車盗	空き巣	忍込み
	平成22年末	373	240	0	1	51	27	7	12	33	7	3
	平成23年末	387	215	0	1	36	16	4	3	23	11	12
	増 減	14	-25	0	0	-15	-11	-3	-9	-10	4	9



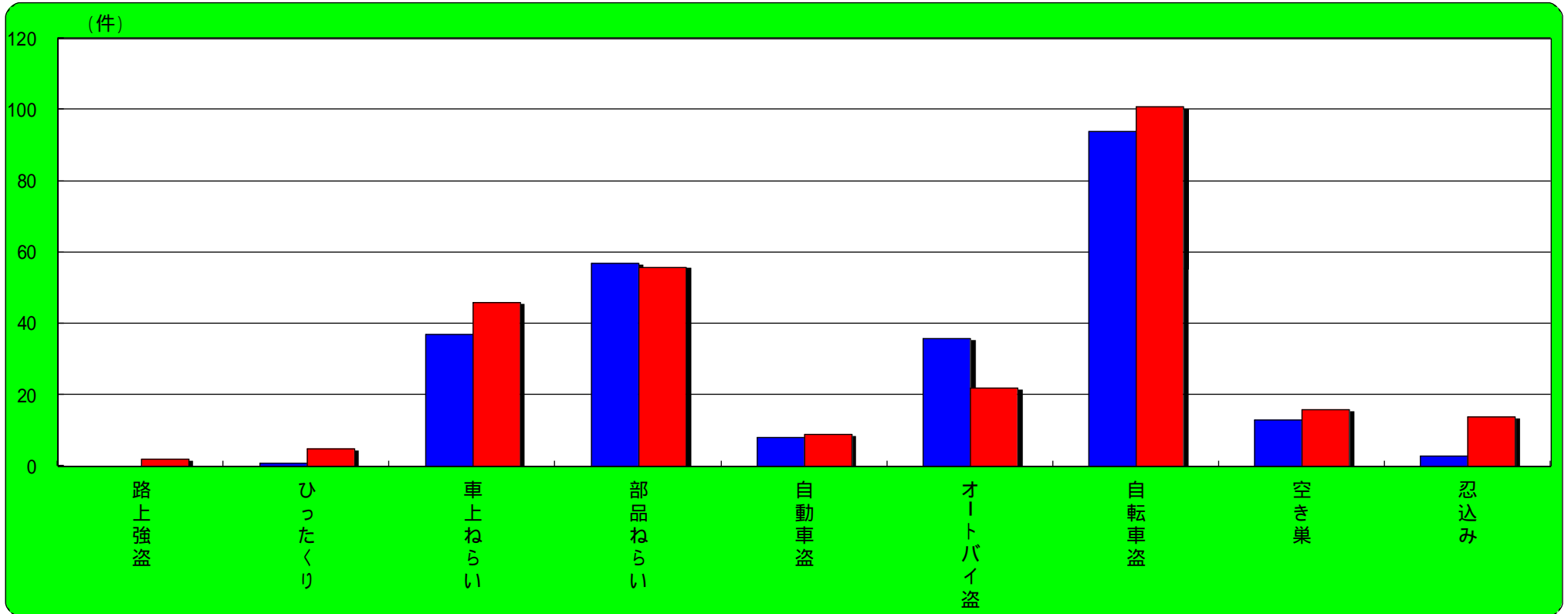
## 加古川市 主な街頭犯罪・侵入犯罪認知状況

	刑法犯総数	街頭犯罪・侵入犯罪	路上強盗	ひったくり	車上ねらい	部品ねらい	自動車盗	オートバイ盗	自転車盗	空き巣	忍込み
平成22年末	4,649	3,348	4	33	484	323	98	289	999	148	31
平成23年末	4,617	3,110	6	28	379	303	96	176	1,097	116	33
増 減	-32	-238	2	-5	-105	-20	-2	-113	98	-32	2



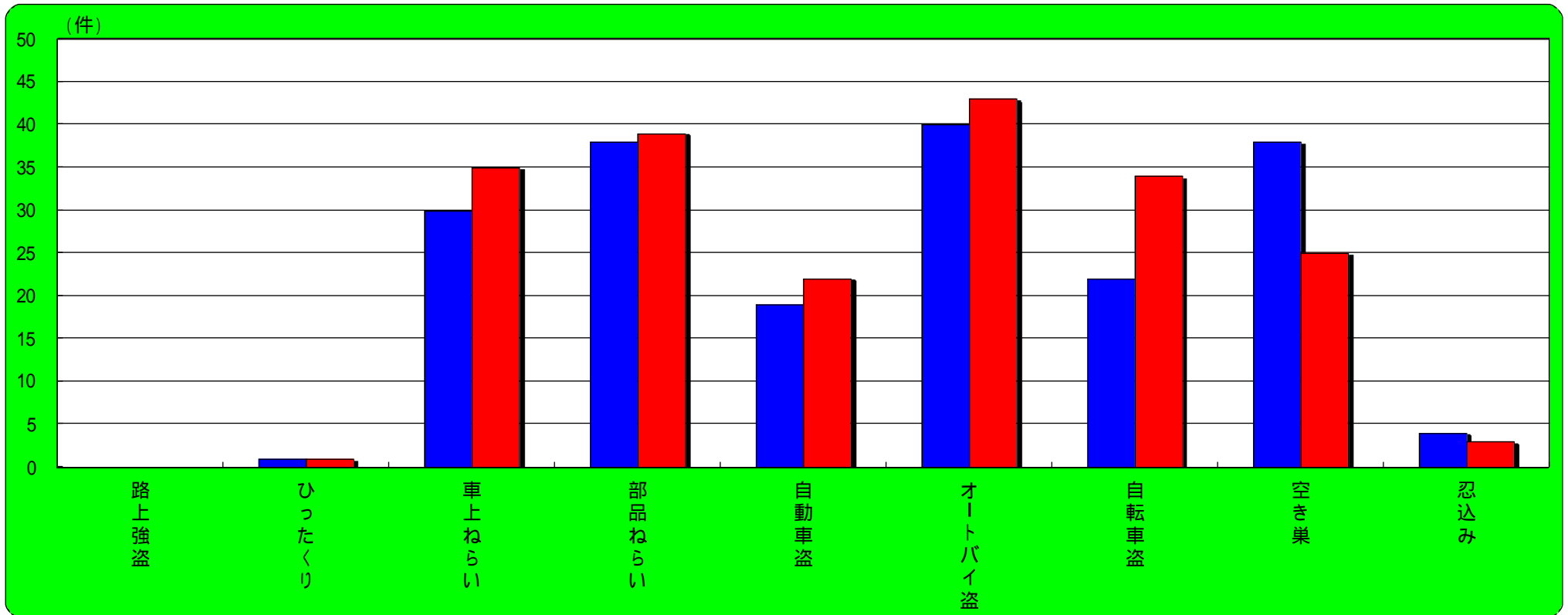
## 播磨町 主な街頭犯罪・侵入犯罪認知状況

	刑法犯総数	街頭犯罪・侵入犯罪	路上強盗	ひったくり	車上ねらい	部品ねらい	自動車盗	オートバイ盗	自転車盗	空き巣	忍込み
平成22年末	518	368	0	1	37	57	8	36	94	13	3
平成23年末	466	353	2	5	46	56	9	22	101	16	14
増 減	-52	-15	2	4	9	-1	1	-14	7	3	11



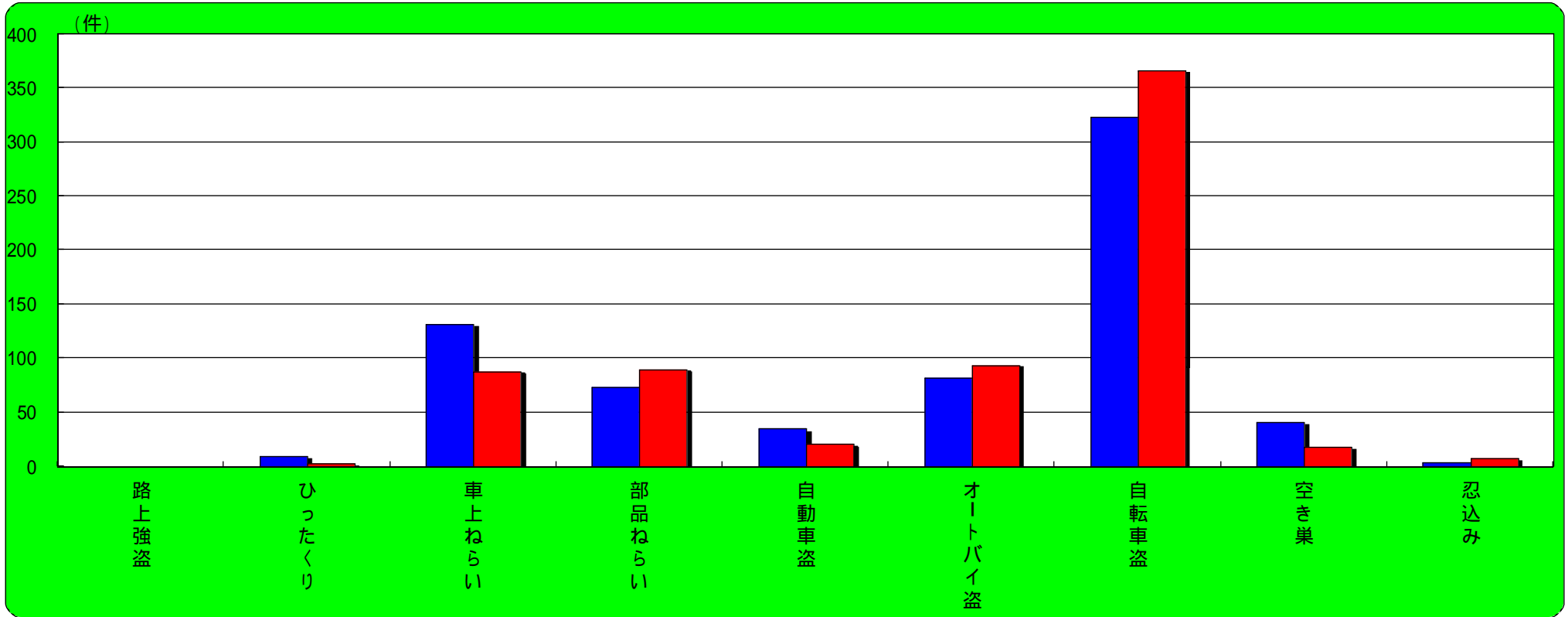
## 稲美町 主な街頭犯罪・侵入犯罪認知状況

	刑法犯総数	街頭犯罪・侵入犯罪	路上強盗	ひったくり	車上ねらい	部品ねらい	自動車盗	オートバイ盗	自転車盗	空き巣	忍込み
平成22年末	463	316	0	1	30	38	19	40	22	38	4
平成23年末	447	312	0	1	35	39	22	43	34	25	3
増 減	-16	-4	0	0	5	1	3	3	12	-13	-1



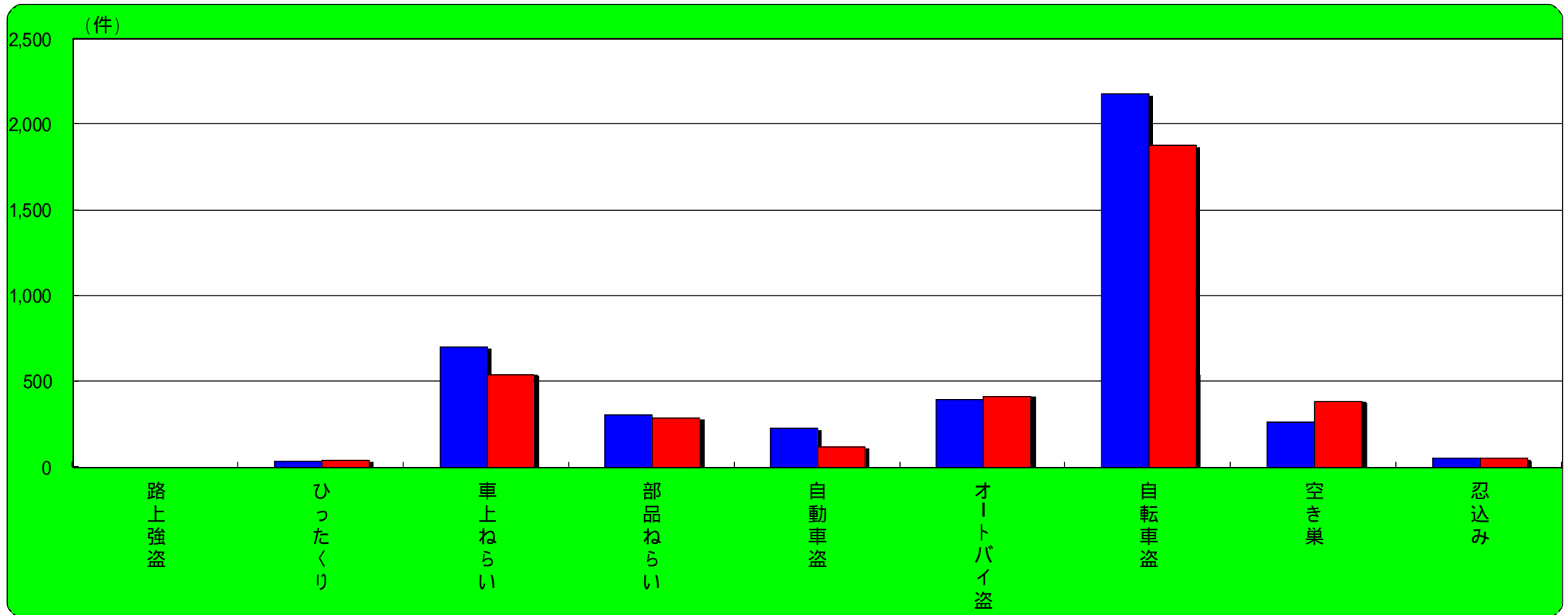
## 高砂市 主な街頭犯罪・侵入犯罪認知状況

	刑法犯総数	街頭犯罪・侵入犯罪	路上強盗	ひったくり	車上ねらい	部品ねらい	自動車盗	オートバイ盗	自転車盗	空き巣	忍込み
平成22年末	1,368	936	0	10	132	74	35	82	324	41	4
平成23年末	1,421	989	0	3	88	90	21	94	367	18	8
増減	53	53	0	-7	-44	16	-14	12	43	-23	4



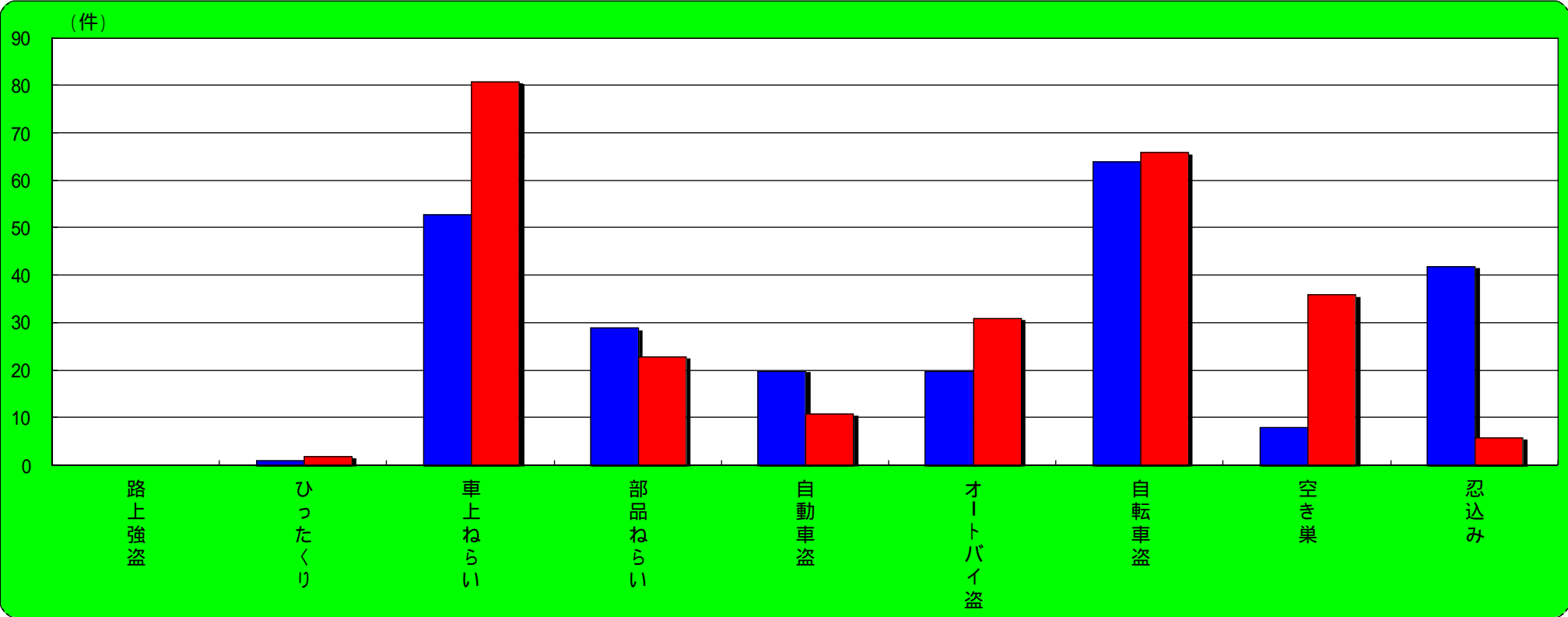
## 姫路市 主な街頭犯罪・侵入犯罪認知状況

	刑法犯総数	街頭犯罪・侵入犯罪	路上強盗	ひったくり	車上ねらい	部品ねらい	自動車盗	オートバイ盗	自転車盗	空き巣	忍込み
平成22年末	8,437	5,388	9	38	704	304	229	399	2,180	264	55
平成23年末	8,022	4,978	1	42	544	289	120	418	1,882	387	52
増 減	-415	-410	-8	4	-160	-15	-109	19	-298	123	-3



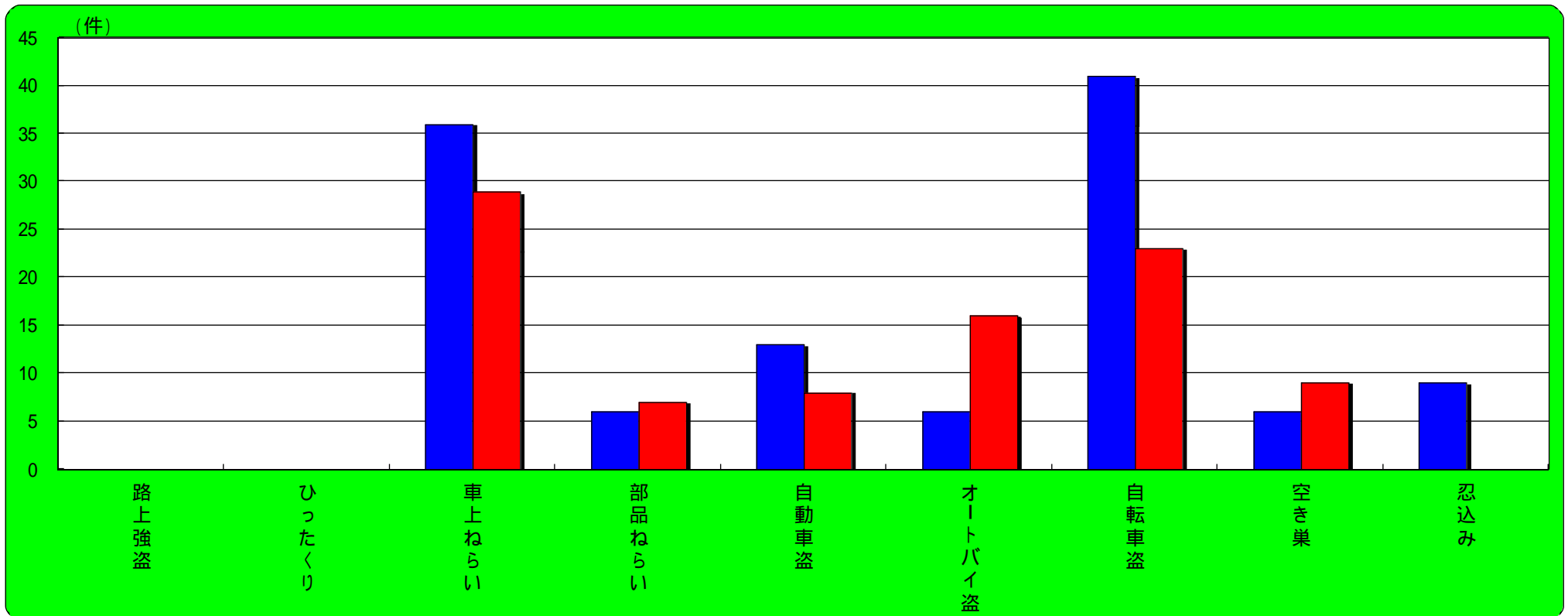
## たつの市 主な街頭犯罪・侵入犯罪認知状況

	刑法犯総数	街頭犯罪・侵入犯罪	路上強盗	ひったくり	車上ねらい	部品ねらい	自動車盗	オートバイ盗	自転車盗	空き巣	忍込み
平成22年末	686	382	0	1	53	29	20	20	64	8	42
平成23年末	722	384	0	2	81	23	11	31	66	36	6
増 減	36	2	0	1	28	-6	-9	11	2	28	-36



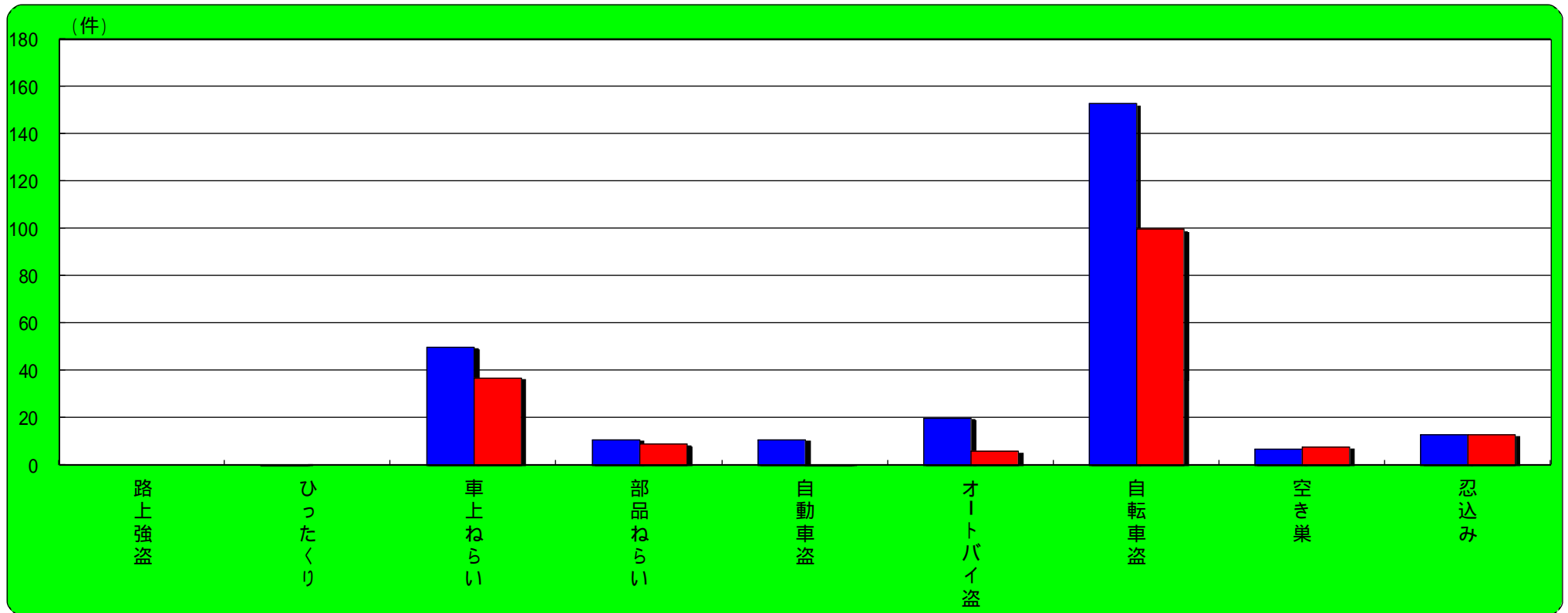
## 相生市 主な街頭犯罪・侵入犯罪認知状況

	刑法犯総数	街頭犯罪・侵入犯罪	路上強盗	ひったくり	車上ねらい	部品ねらい	自動車盗	オートバイ盗	自転車盗	空き巣	忍込み
平成22年末	279	160	0	0	36	6	13	6	41	6	9
平成23年末	221	128	0	0	29	7	8	16	23	9	0
増 減	-58	-32	0	0	-7	1	-5	10	-18	3	-9



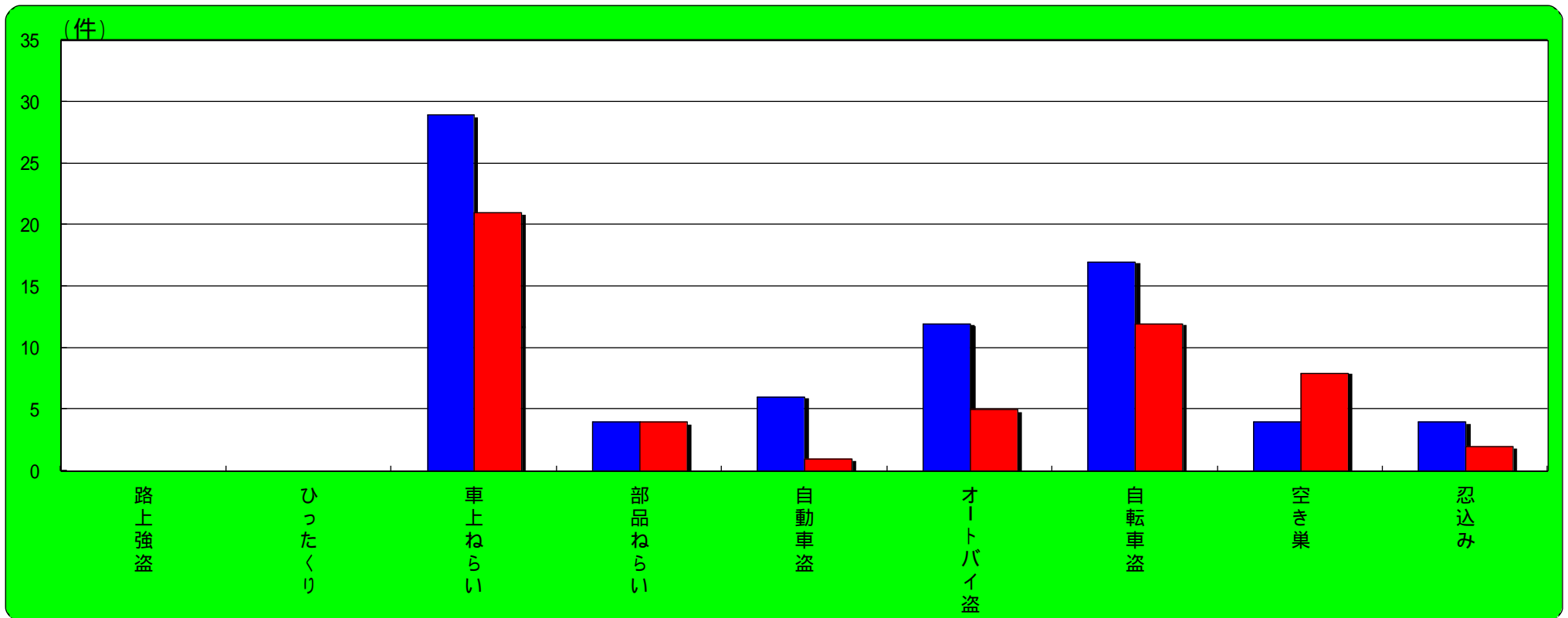
## 赤穂市 主な街頭犯罪・侵入犯罪認知状況

	刑法犯総数	街頭犯罪・侵入犯罪	路上強盗	ひったくり	車上ねらい	部品ねらい	自動車盗	オートバイ盗	自転車盗	空き巣	忍込み
平成22年末	552	366	0	1	50	11	11	20	153	7	13
平成23年末	449	250	0	0	37	9	1	6	100	8	13
増 減	-103	-116	0	-1	-13	-2	-10	-14	-53	1	0



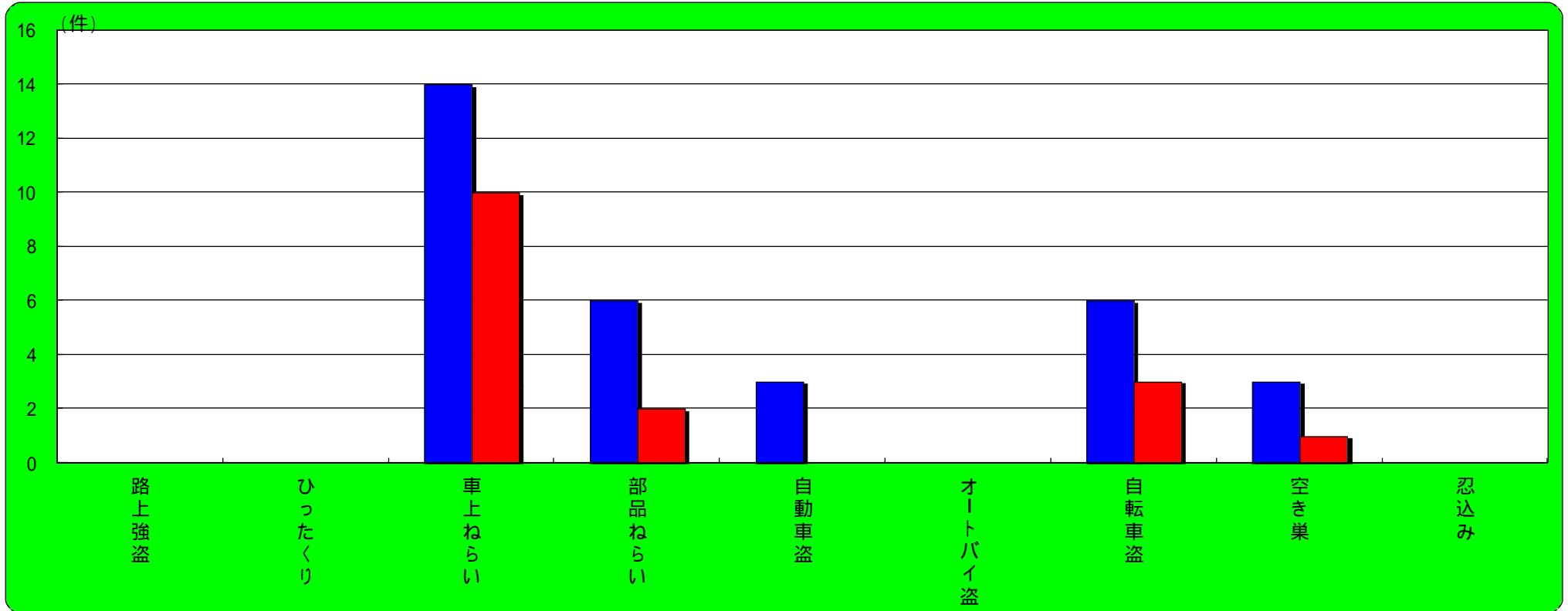
## 宍粟市 主な街頭犯罪・侵入犯罪認知状況

	刑法犯総数	街頭犯罪・侵入犯罪	路上強盗	ひったくり	車上ねらい	部品ねらい	自動車盗	オートバイ盗	自転車盗	空き巣	忍込み
平成22年末	241	139	0	0	29	4	6	12	17	4	4
平成23年末	360	127	0	0	21	4	1	5	12	8	2
増 減	119	-12	0	0	-8	0	-5	-7	-5	4	-2



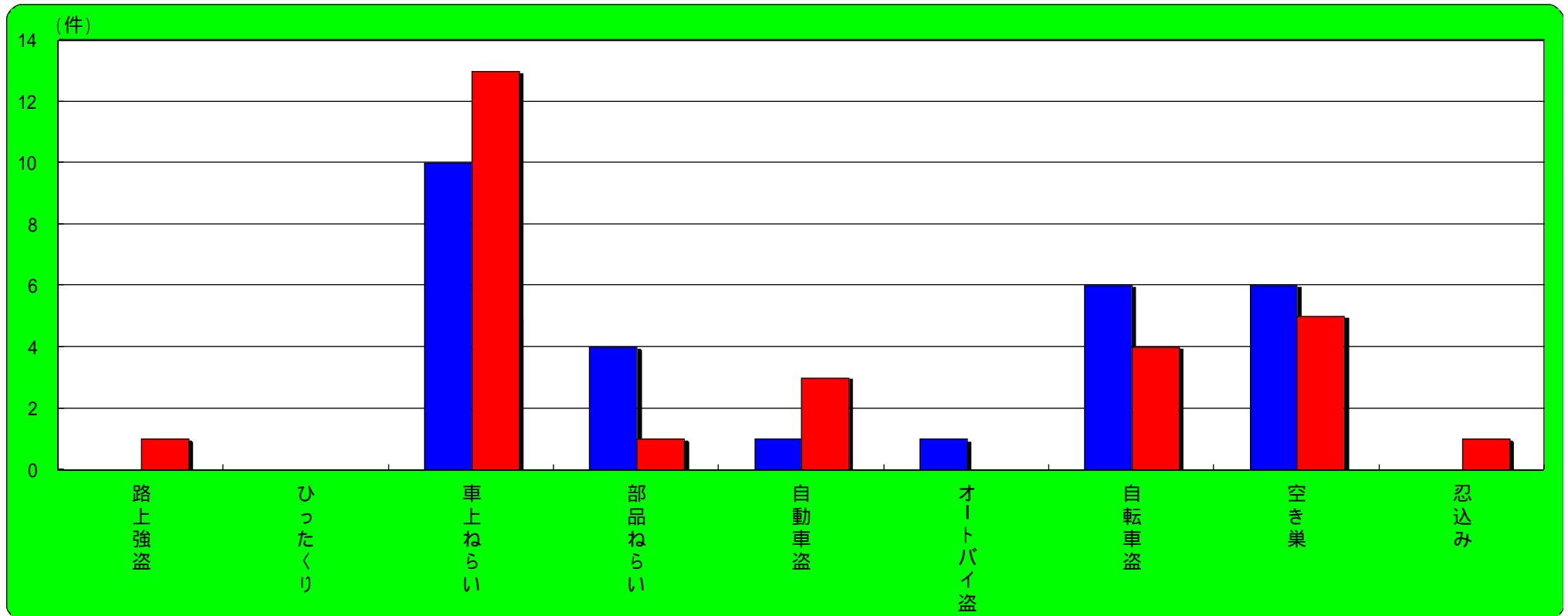
## 神河町 主な街頭犯罪・侵入犯罪認知状況

	刑法犯総数	街頭犯罪・侵入犯罪	路上強盗	ひったくり	車上ねらい	部品ねらい	自動車盗	オートバイ盗	自転車盗	空き巣	忍込み
平成22年末	91	58	0	0	14	6	3	0	6	3	0
平成23年末	57	28	0	0	10	2	0	0	3	1	0
増 減	-34	-30	0	0	-4	-4	-3	0	-3	-2	0



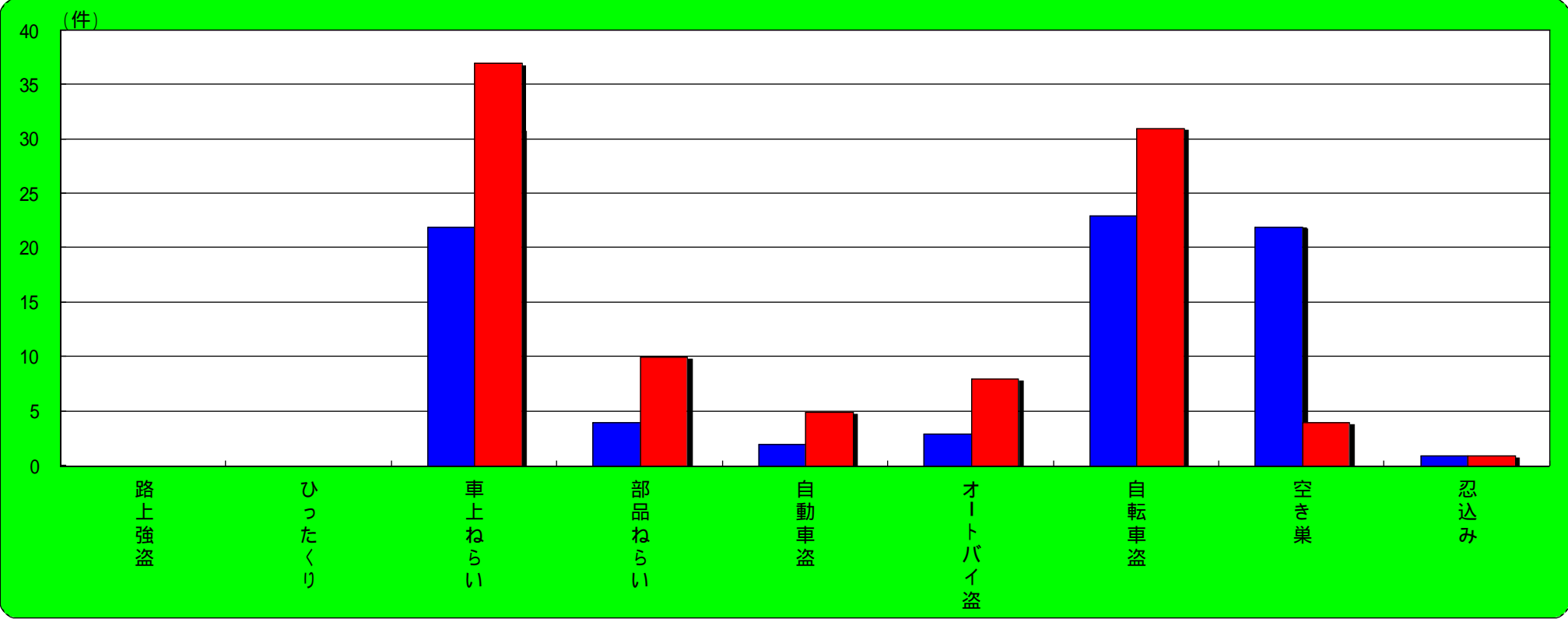
## 市川町 主な街頭犯罪・侵入犯罪認知状況

	刑法犯総数	街頭犯罪・侵入犯罪	路上強盗	ひったくり	車上ねらい	部品ねらい	自動車盗	オートバイ盗	自転車盗	空き巣	忍込み
平成22年末	81	50	0	0	10	4	1	1	6	6	0
平成23年末	95	57	1	0	13	1	3	0	4	5	1
増 減	14	7	1	0	3	-3	2	-1	-2	-1	1



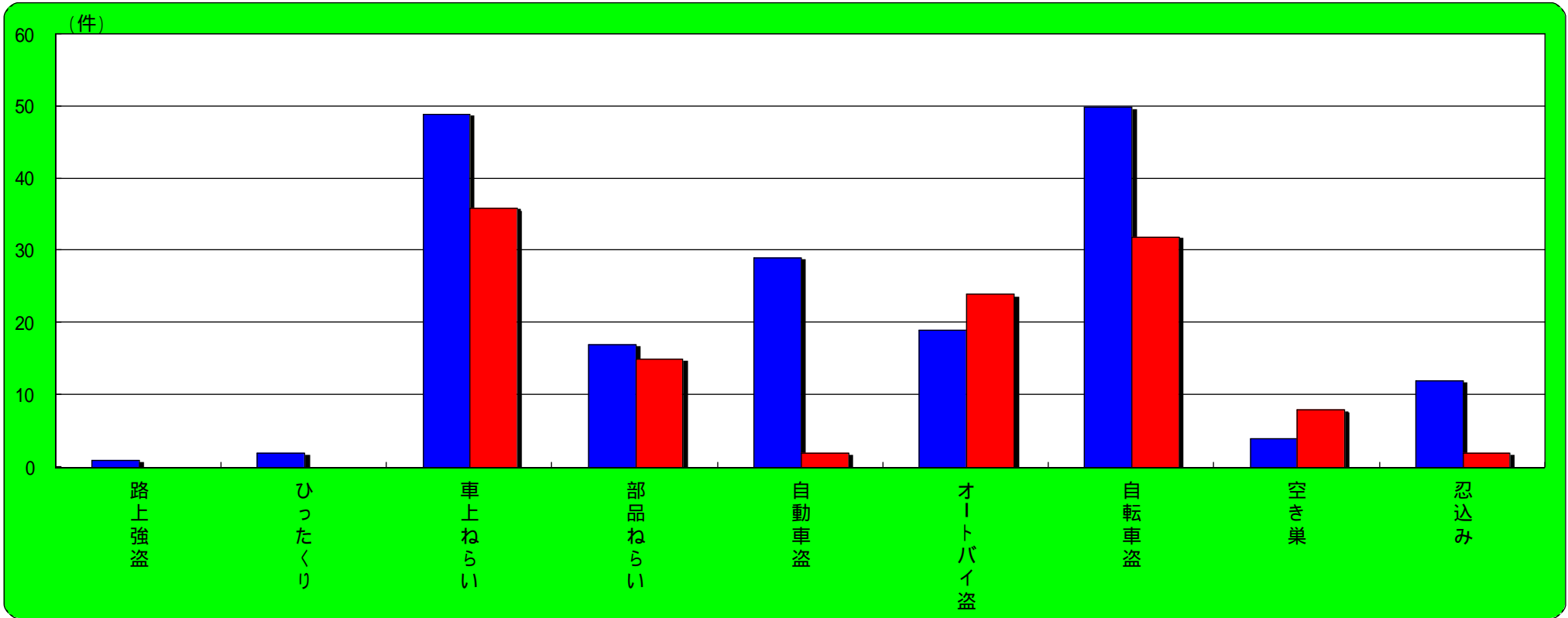
## 福崎町 主な街頭犯罪・侵入犯罪認知状況

	刑法犯総数	街頭犯罪・侵入犯罪	路上強盗	ひったくり	車上ねらい	部品ねらい	自動車盗	オートバイ盗	自転車盗	空き巣	忍込み
平成22年末	212	110	0	0	22	4	2	3	23	22	1
平成23年末	243	123	0	0	37	10	5	8	31	4	1
増 減	31	13	0	0	15	6	3	5	8	-18	0



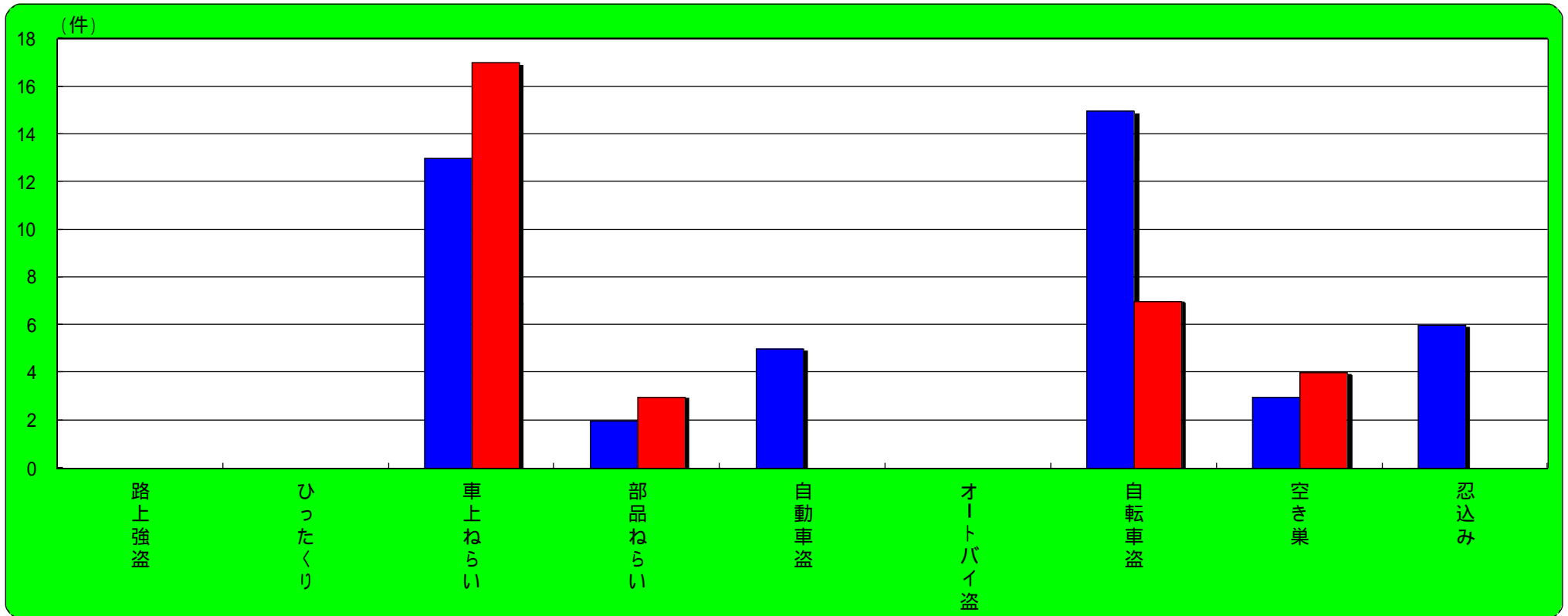
## 太子町 主な街頭犯罪・侵入犯罪認知状況

	刑法犯総数	街頭犯罪・侵入犯罪	路上強盗	ひったくり	車上ねらい	部品ねらい	自動車盗	オートバイ盗	自転車盗	空き巣	忍込み
平成22年末	415	258	1	2	49	17	29	19	50	4	12
平成23年末	351	182	0	0	36	15	2	24	32	8	2
増 減	-64	-76	-1	-2	-13	-2	-27	5	-18	4	-10



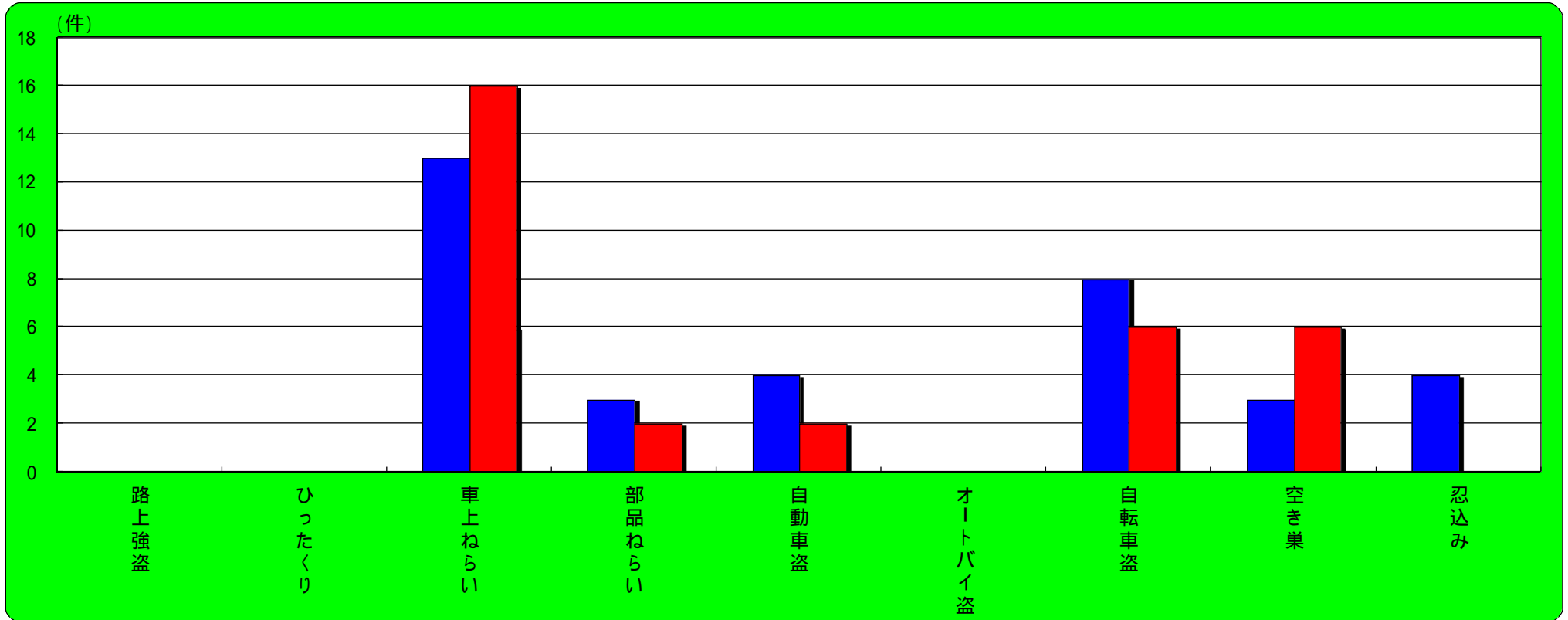
## 上郡町 主な街頭犯罪・侵入犯罪認知状況

	刑法犯総数	街頭犯罪・侵入犯罪	路上強盗	ひったくり	車上ねらい	部品ねらい	自動車盗	オートバイ盗	自転車盗	空き巣	忍込み
平成22年末	116	54	0	0	13	2	5	0	15	3	6
平成23年末	93	47	0	0	17	3	0	0	7	4	0
増 減	-23	-7	0	0	4	1	-5	0	-8	1	-6



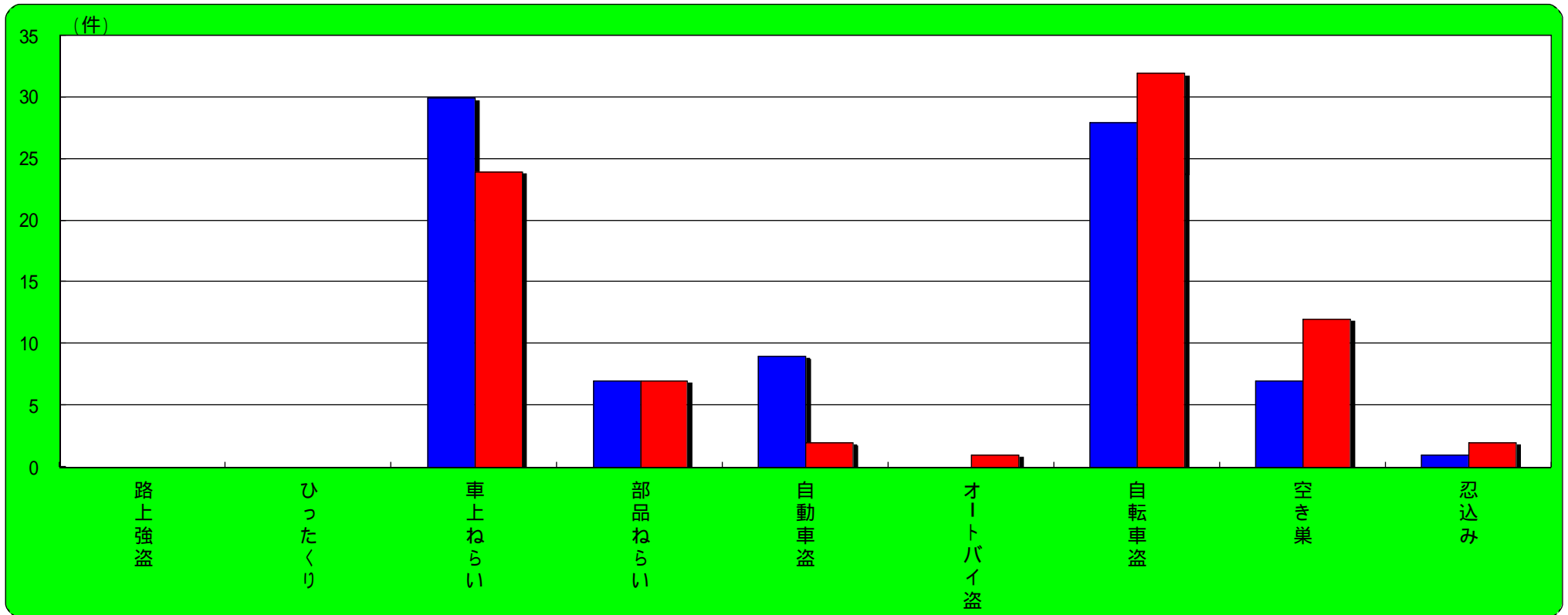
## 佐用町 主な街頭犯罪・侵入犯罪認知状況

	刑法犯総数	街頭犯罪・侵入犯罪	路上強盗	ひったくり	車上ねらい	部品ねらい	自動車盗	オートバイ盗	自転車盗	空き巣	忍込み
平成22年末	109	53	0	0	13	3	4	0	8	3	4
平成23年末	98	52	0	0	16	2	2	0	6	6	0
増 減	-11	-1	0	0	3	-1	-2	0	-2	3	-4



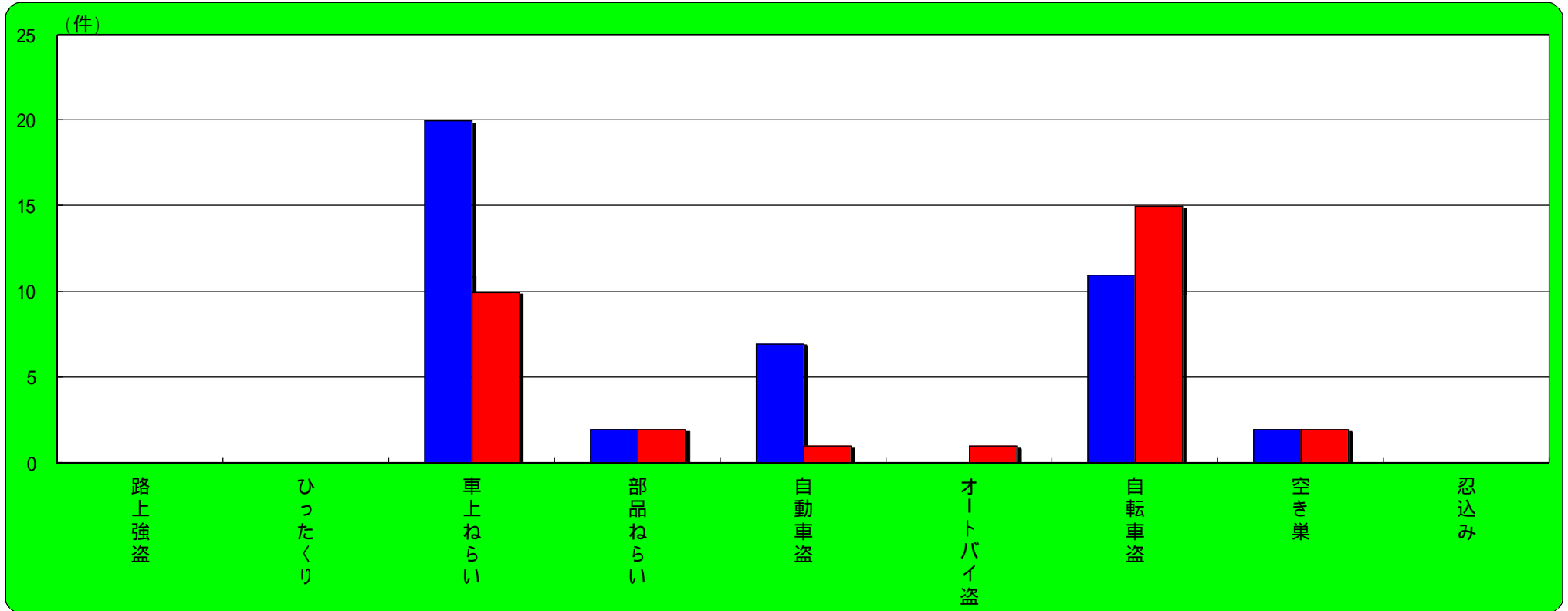
## 朝来市 主な街頭犯罪・侵入犯罪認知状況

	刑法犯総数	街頭犯罪・侵入犯罪	路上強盗	ひったくり	車上ねらい	部品ねらい	自動車盗	オートバイ盗	自転車盗	空き巣	忍込み
平成22年末	256	137	0	0	30	7	9	0	28	7	1
平成23年末	280	140	0	0	24	7	2	1	32	12	2
増 減	24	3	0	0	-6	0	-7	1	4	5	1



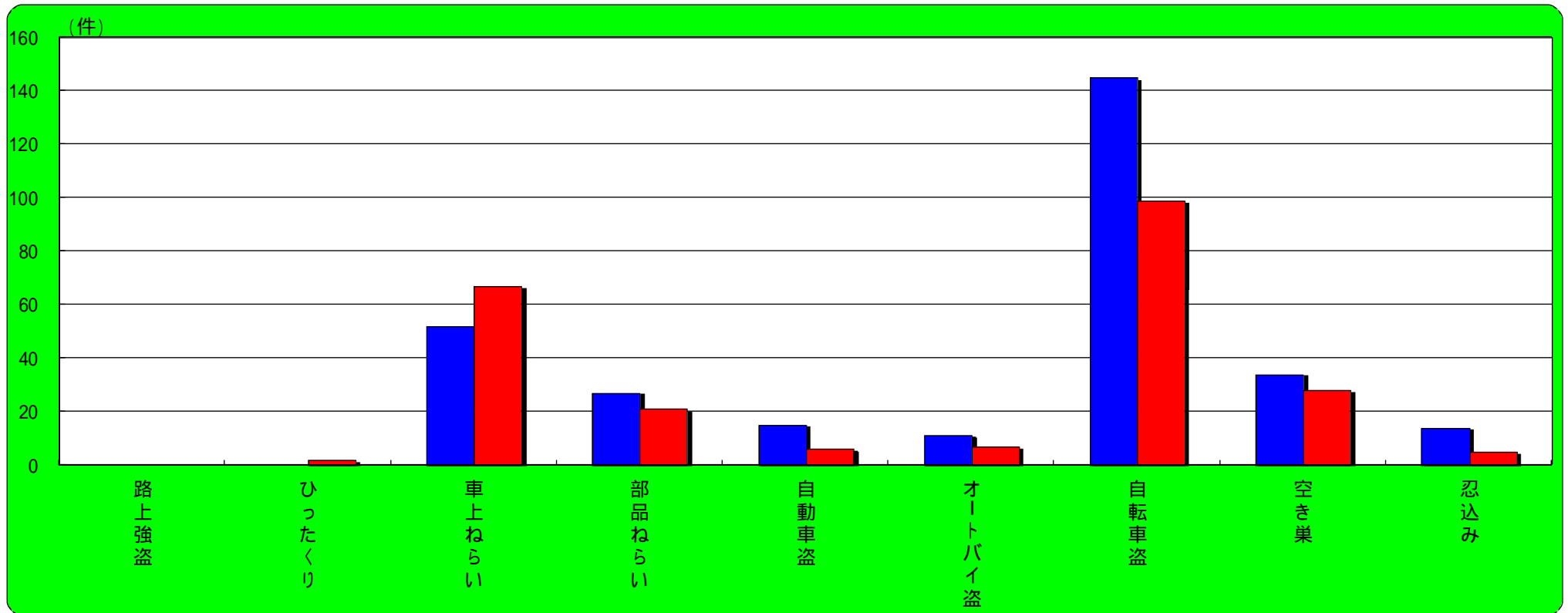
## 養父市 主な街頭犯罪・侵入犯罪認知状況

	刑法犯総数	街頭犯罪・侵入犯罪	路上強盗	ひったくり	車上ねらい	部品ねらい	自動車盗	オートバイ盗	自転車盗	空き巣	忍込み
平成22年末	145	86	0	0	20	2	7	0	11	2	0
平成23年末	171	69	0	0	10	2	1	1	15	2	0
増 減	26	-17	0	0	-10	0	-6	1	4	0	0



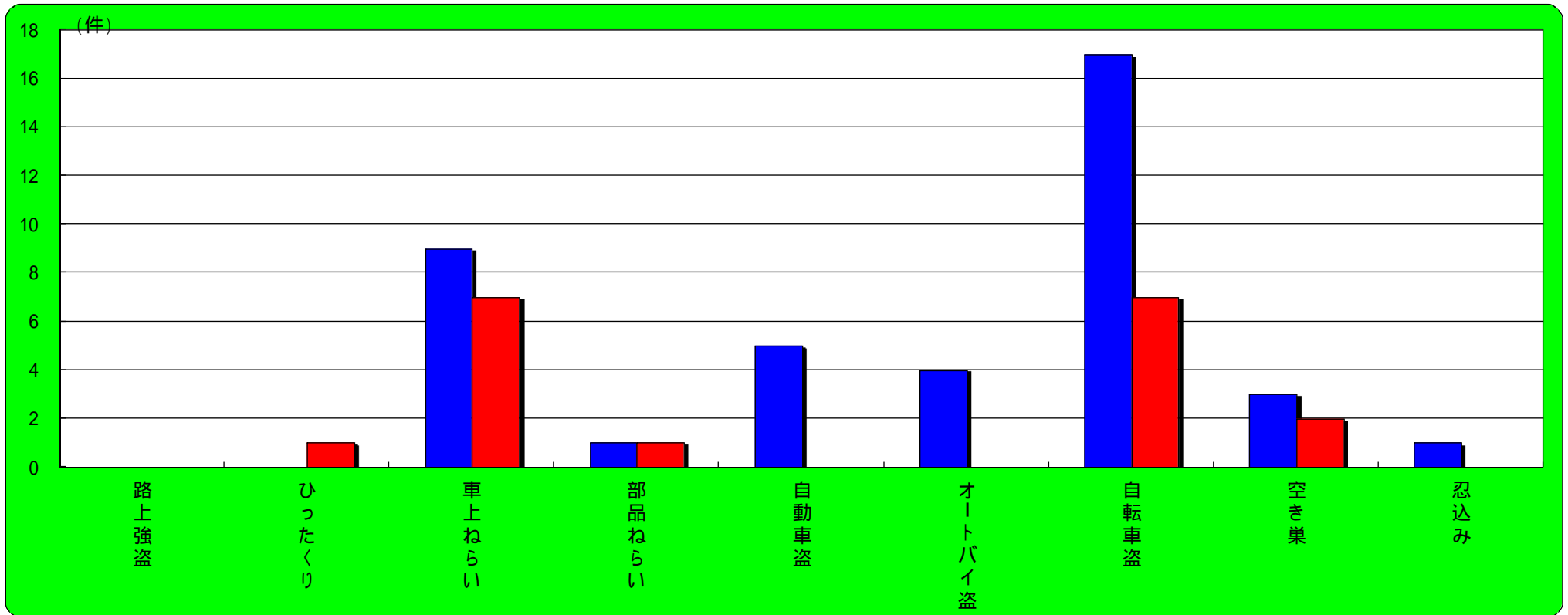
## 豊岡市 主な街頭犯罪・侵入犯罪認知状況

	刑法犯総数	街頭犯罪・侵入犯罪	路上強盗	ひったくり	車上ねらい	部品ねらい	自動車盗	オートバイ盗	自転車盗	空き巣	忍込み
平成22年末	831	472	0	0	52	27	15	11	145	34	14
平成23年末	652	372	0	2	67	21	6	7	99	28	5
増 減	-179	-100	0	2	15	-6	-9	-4	-46	-6	-9



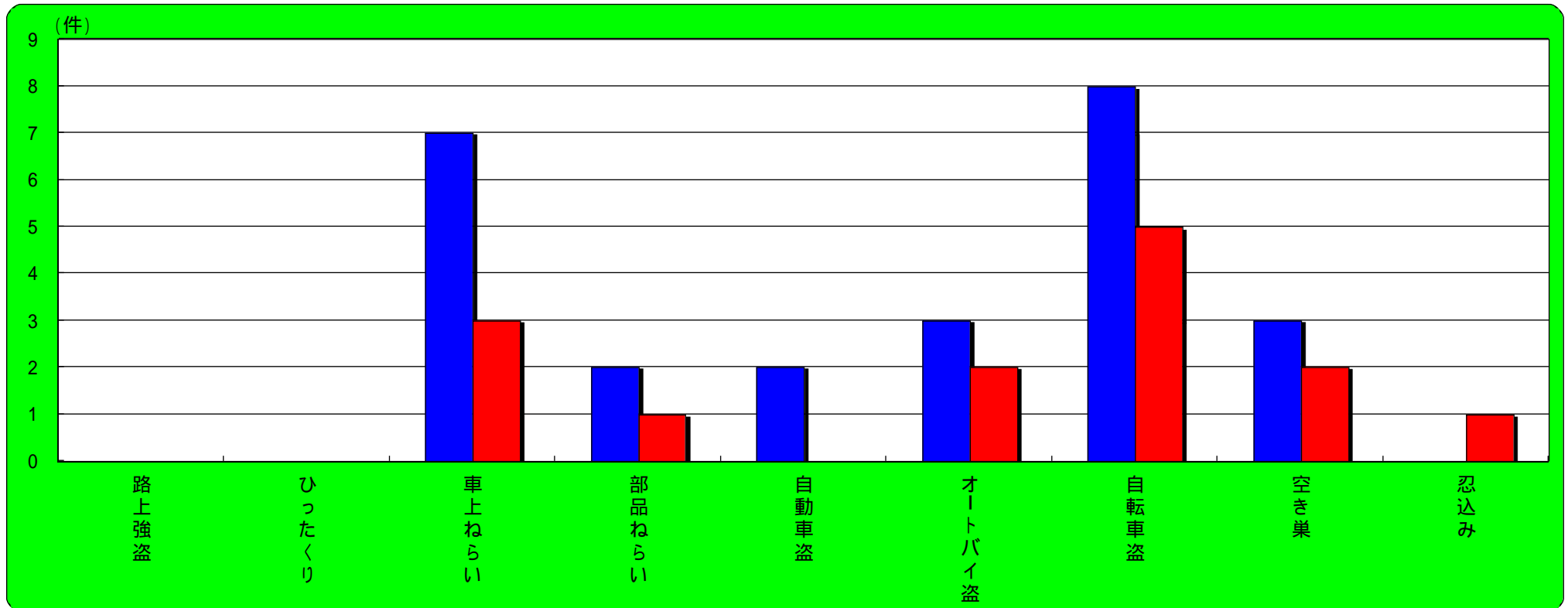
## 香美町 主な街頭犯罪・侵入犯罪認知状況

	刑法犯総数	街頭犯罪・侵入犯罪	路上強盗	ひったくり	車上ねらい	部品ねらい	自動車盗	オートバイ盗	自転車盗	空き巣	忍込み
平成22年末	109	66	0	0	9	1	5	4	17	3	1
平成23年末	74	31	0	1	7	1	0	0	7	2	0
増 減	-35	-35	0	1	-2	0	-5	-4	-10	-1	-1



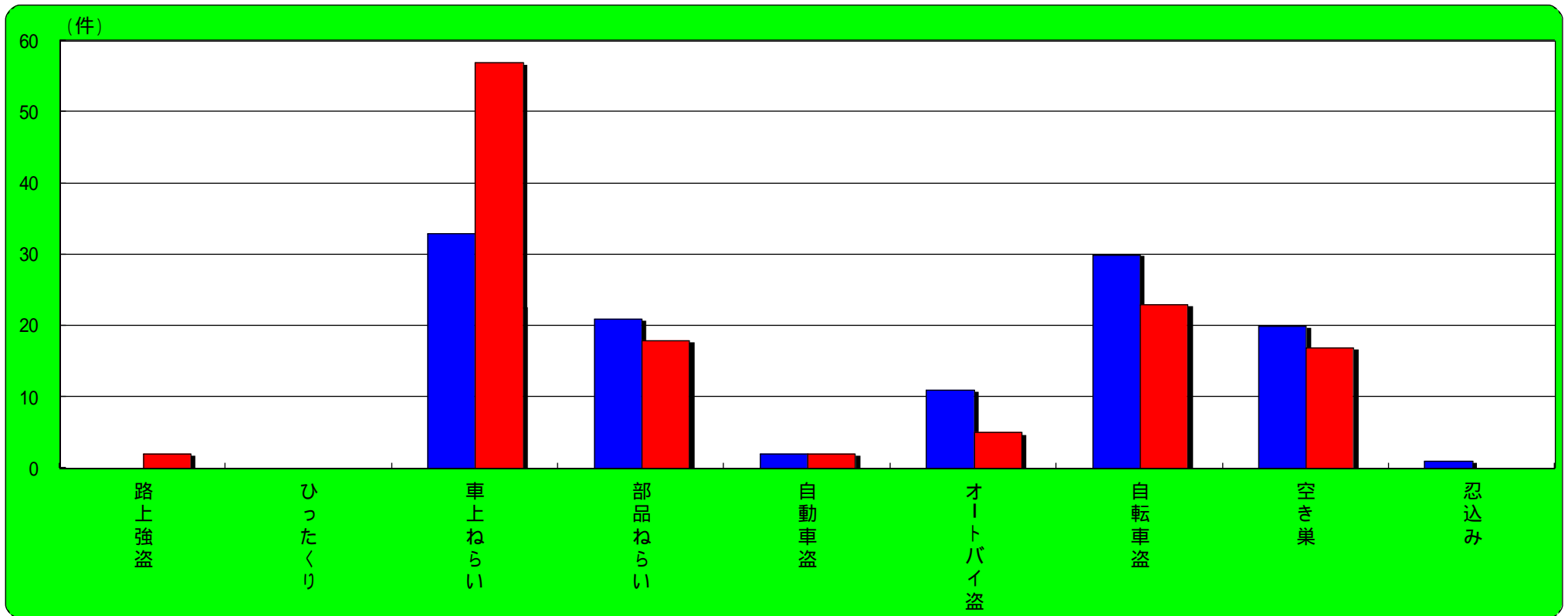
## 新温泉町 主な街頭犯罪・侵入犯罪認知状況

	刑法犯総数	街頭犯罪・侵入犯罪	路上強盗	ひったくり	車上ねらい	部品ねらい	自動車盗	オートバイ盗	自転車盗	空き巣	忍込み
平成22年末	77	46	0	0	7	2	2	3	8	3	0
平成23年末	63	37	0	0	3	1	0	2	5	2	1
増 減	-14	-9	0	0	-4	-1	-2	-1	-3	-1	1



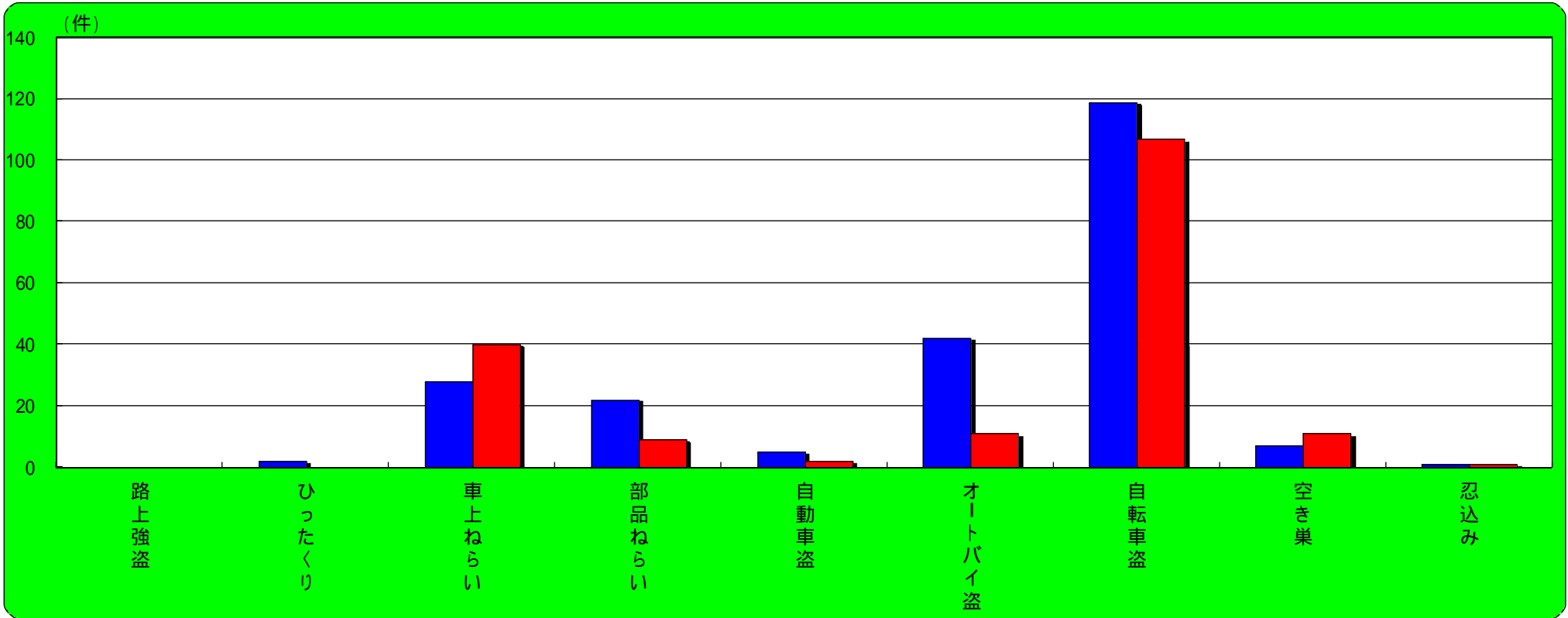
## 淡路市 主な街頭犯罪・侵入犯罪認知状況

	刑法犯総数	街頭犯罪・侵入犯罪	路上強盗	ひったくり	車上ねらい	部品ねらい	自動車盗	オートバイ盗	自転車盗	空き巣	忍込み
平成22年末	294	167	0	0	33	21	2	11	30	20	1
平成23年末	334	179	2	0	57	18	2	5	23	17	0
増 減	40	12	2	0	24	-3	0	-6	-7	-3	-1



## 洲本市 主な街頭犯罪・侵入犯罪認知状況

	刑法犯総数	街頭犯罪・侵入犯罪	路上強盗	ひったくり	車上ねらい	部品ねらい	自動車盗	オートバイ盗	自転車盗	空き巣	忍込み
平成22年末	500	324	0	2	28	22	5	42	119	7	1
平成23年末	393	254	0	0	40	9	2	11	107	11	1
増 減	-107	-70	0	-2	12	-13	-3	-31	-12	4	0



## 南あわじ市 主な街頭犯罪・侵入犯罪認知状況

	刑法犯総数	街頭犯罪・侵入犯罪	路上強盗	ひったくり	車上ねらい	部品ねらい	自動車盗	オートバイ盗	自転車盗	空き巣	忍込み
平成22年末	338	221	0	0	26	22	1	18	31	28	1
平成23年末	314	166	0	0	20	13	4	3	35	7	0
増 減	-24	-55	0	0	-6	-9	3	-15	4	-21	-1

