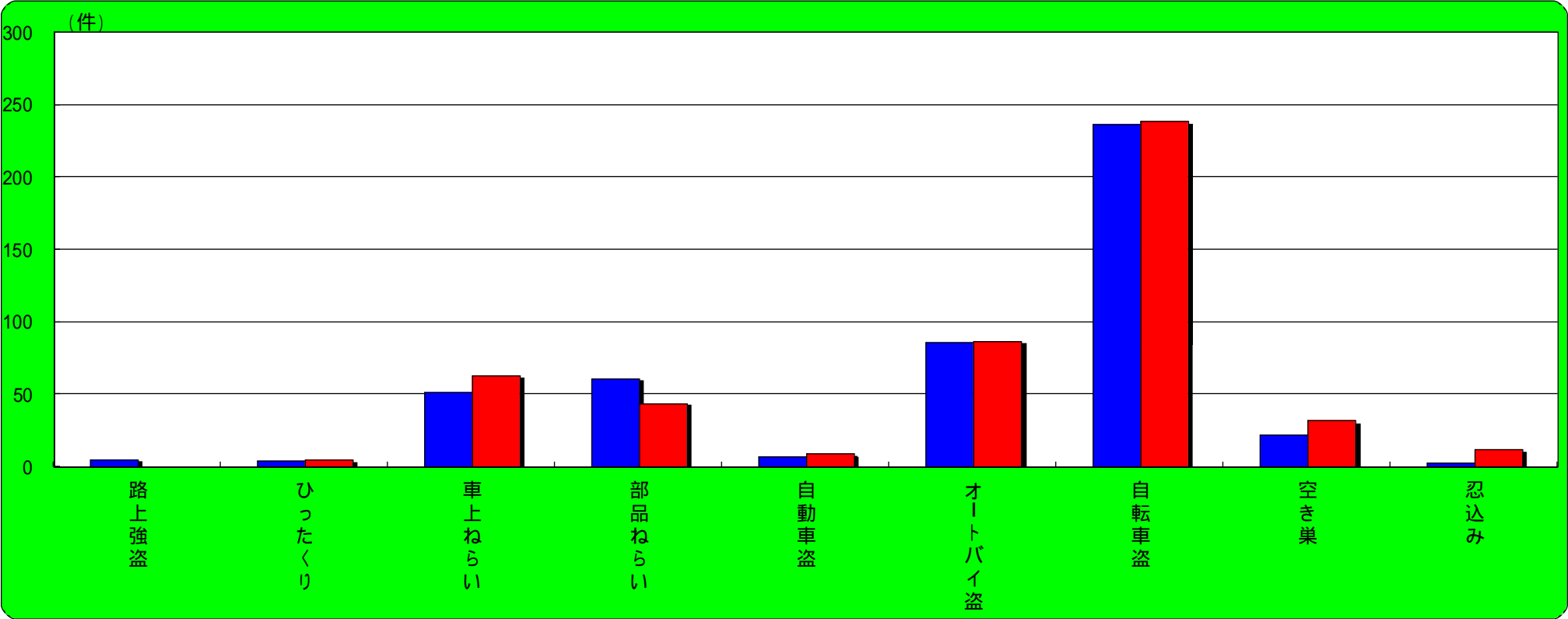


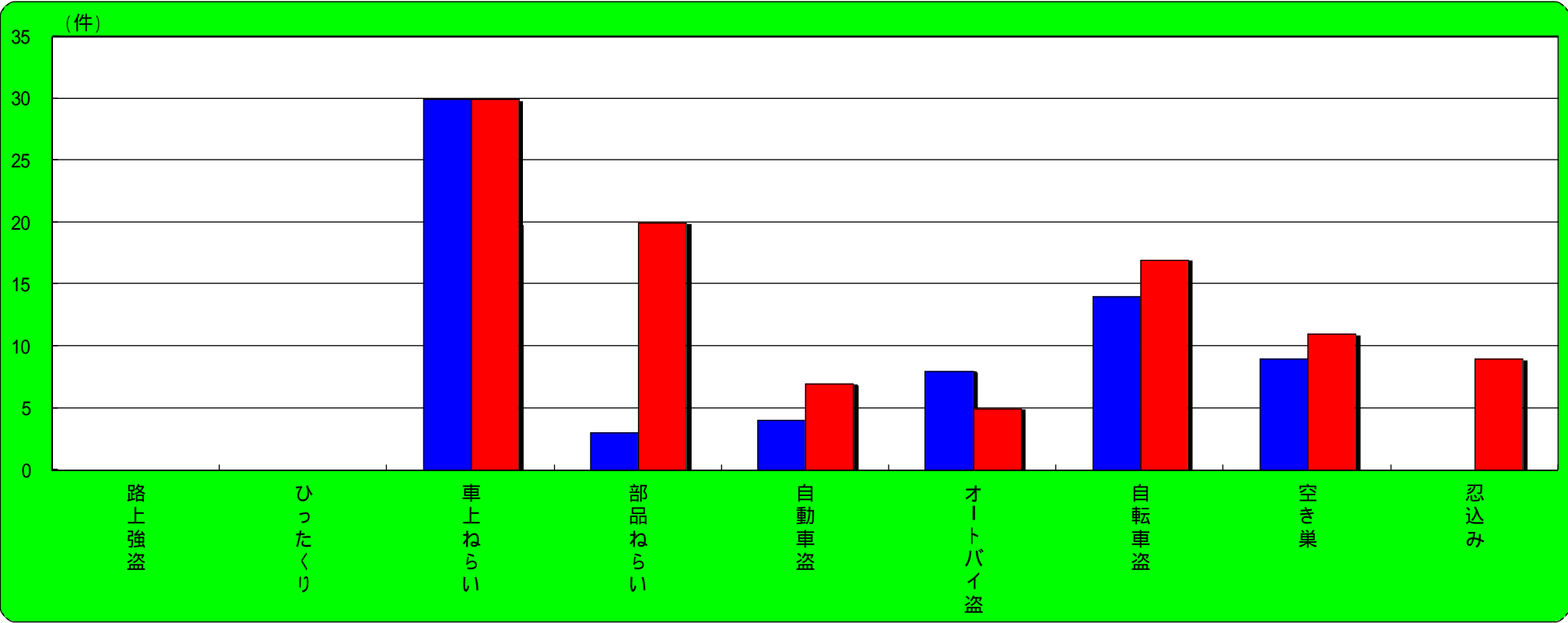
明石市 主な街頭犯罪・侵入犯罪認知状況

	刑法犯総数	街頭犯罪・侵入犯罪	路上強盗	ひったくり	車上ねらい	部品ねらい	自動車盗	オートバイ盗	自転車盗	空き巣	忍込み
平成23年3月末	854	564	5	4	52	61	7	86	237	22	3
平成24年3月末	883	576	1	5	63	44	9	87	239	32	12
増 減	29	12	-4	1	11	-17	2	1	2	10	9



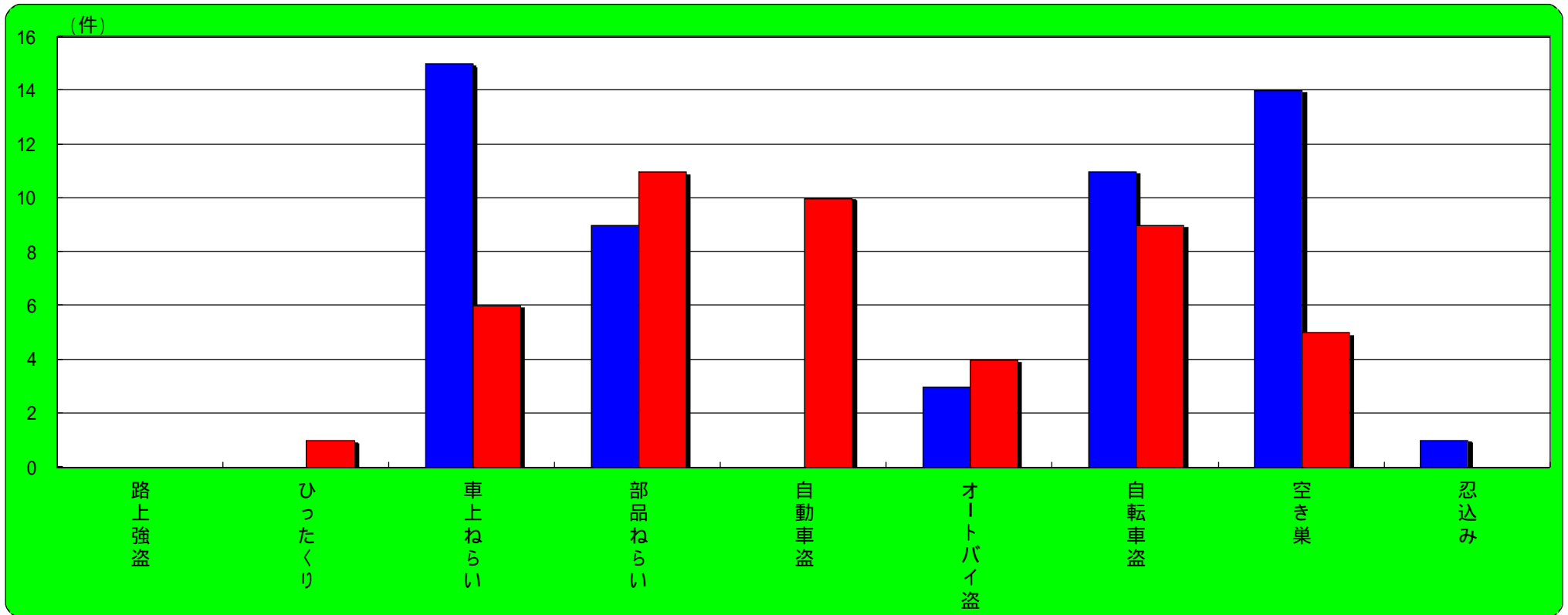
三木市 主な街頭犯罪・侵入犯罪認知状況

	刑法犯総数	街頭犯罪・侵入犯罪	路上強盗	ひったくり	車上ねらい	部品ねらい	自動車盗	オートバイ盗	自転車盗	空き巣	忍込み
平成23年3月末	216	118	0	0	30	3	4	8	14	9	0
平成24年3月末	263	147	0	0	30	20	7	5	17	11	9
増 減	47	29	0	0	0	17	3	-3	3	2	9



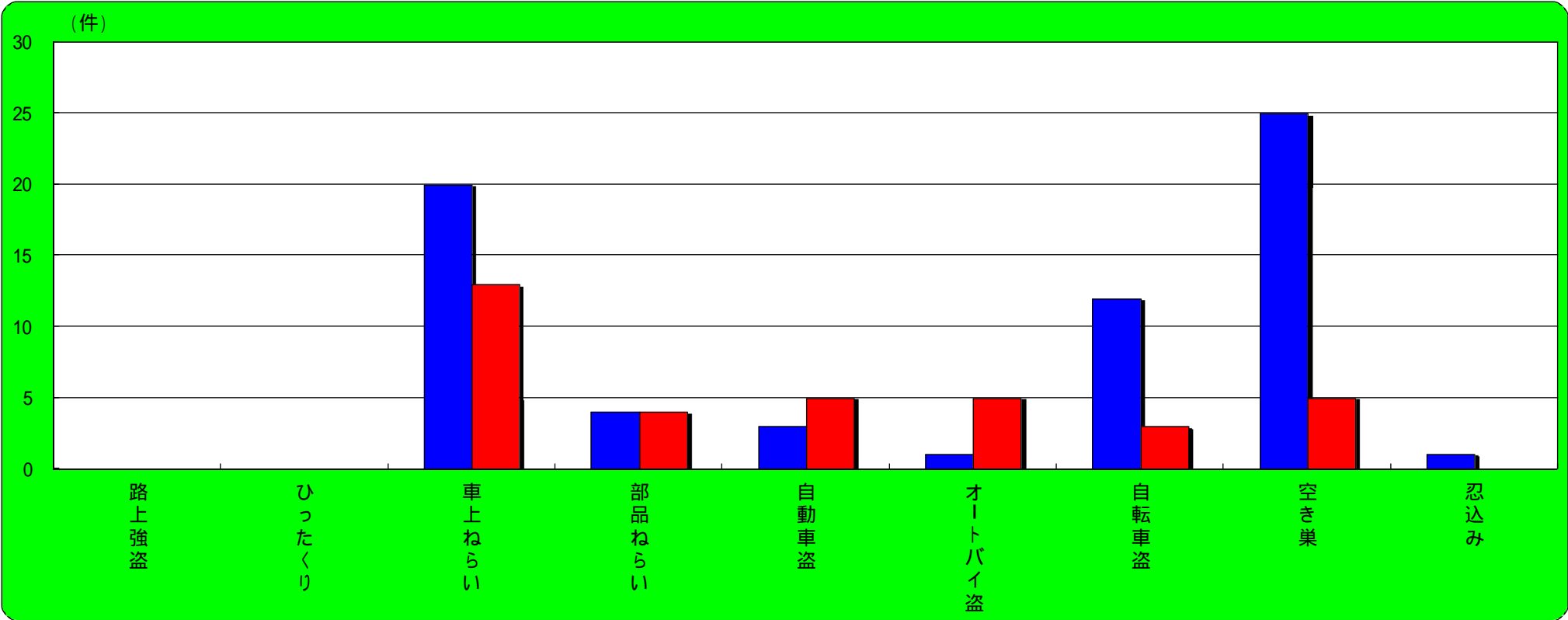
小野市 主な街頭犯罪・侵入犯罪認知状況

	刑法犯総数	街頭犯罪・侵入犯罪	路上強盗	ひったくり	車上ねらい	部品ねらい	自動車盗	オートバイ盗	自転車盗	空き巣	忍込み
平成23年3月末	159	95	0	0	15	9	0	3	11	14	1
平成24年3月末	104	68	0	1	6	11	10	4	9	5	0
増 減	-55	-27	0	1	-9	2	10	1	-2	-9	-1



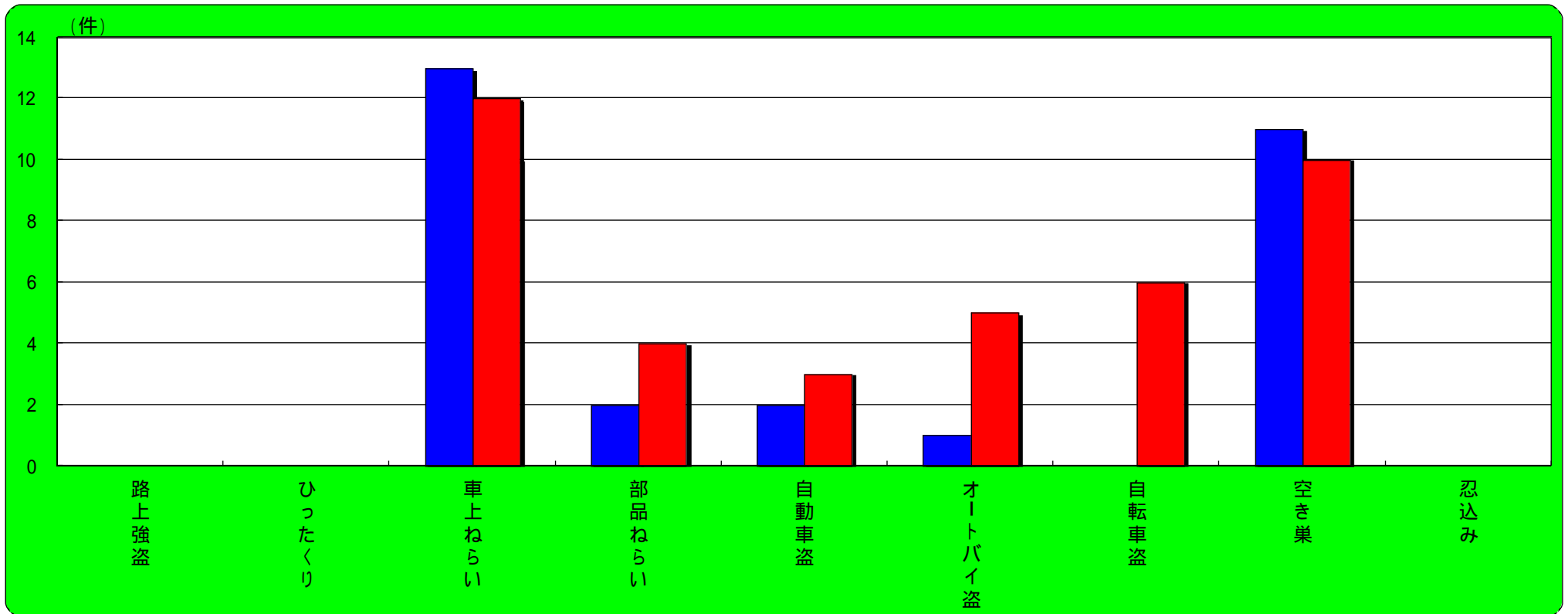
加東市 主な街頭犯罪・侵入犯罪認知状況

	刑法犯総数	街頭犯罪・侵入犯罪	路上強盗	ひったくり	車上ねらい	部品ねらい	自動車盗	オートバイ盗	自転車盗	空き巣	忍込み
平成23年3月末	152	112	0	0	20	4	3	1	12	25	1
平成24年3月末	115	45	0	0	13	4	5	5	3	5	0
増 減	-37	-67	0	0	-7	0	2	4	-9	-20	-1



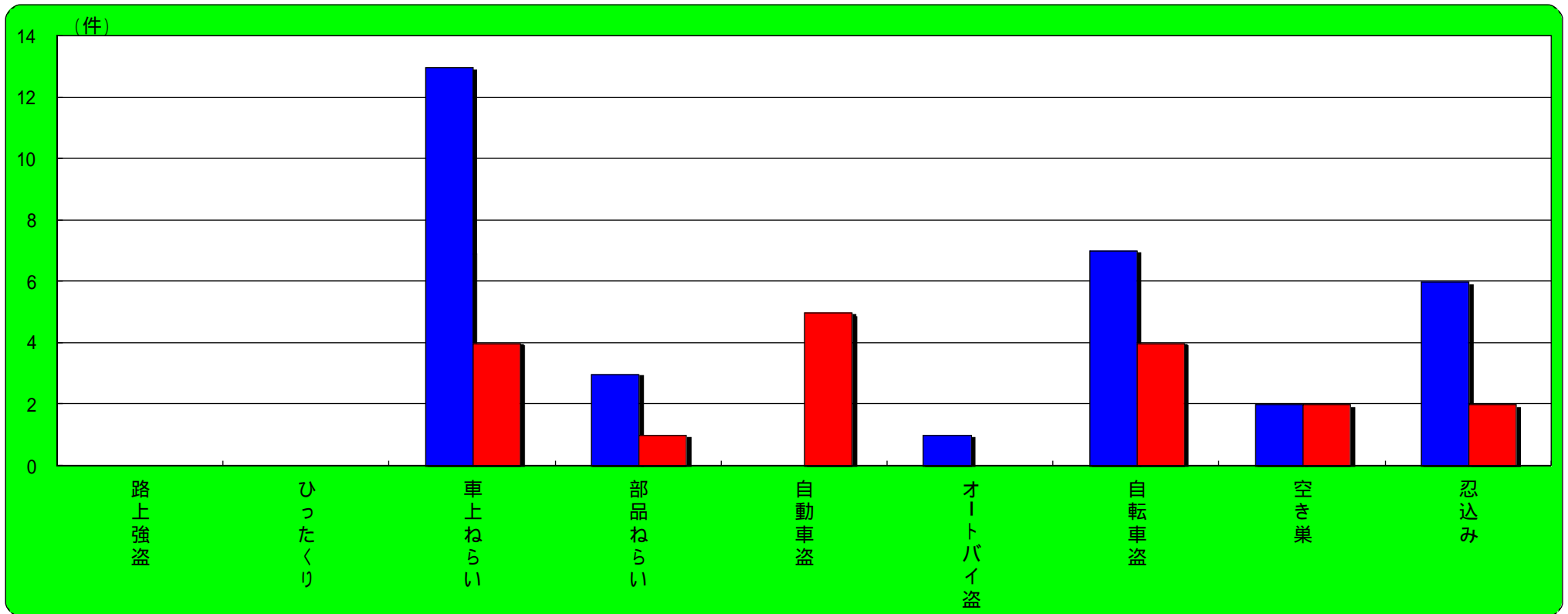
加西市 主な街頭犯罪・侵入犯罪認知状況

	刑法犯総数	街頭犯罪・侵入犯罪	路上強盗	ひったくり	車上ねらい	部品ねらい	自動車盗	オートバイ盗	自転車盗	空き巣	忍込み
平成23年3月末	99	61	0	0	13	2	2	1	0	11	0
平成24年3月末	127	61	0	0	12	4	3	5	6	10	0
増 減	28	0	0	0	-1	2	1	4	6	-1	0



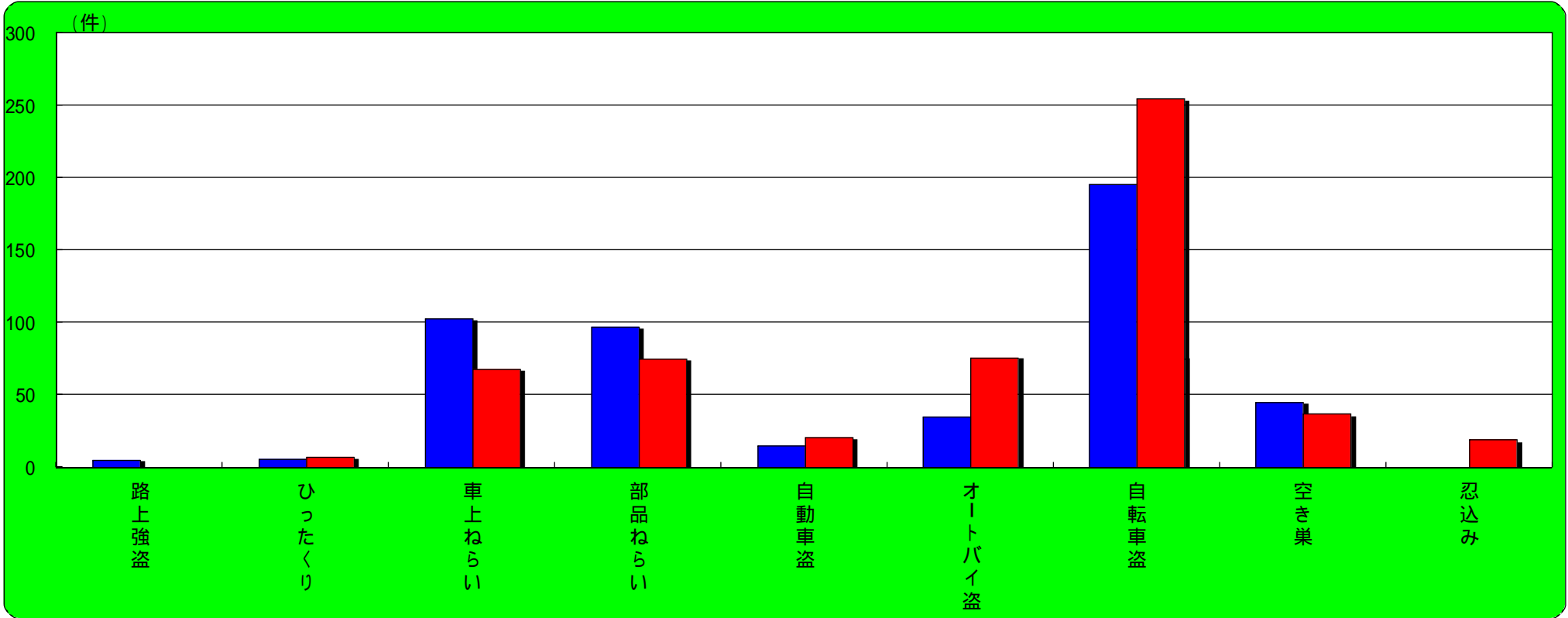
西脇市 主な街頭犯罪・侵入犯罪認知状況

	刑法犯総数	街頭犯罪・侵入犯罪	路上強盗	ひったくり	車上ねらい	部品ねらい	自動車盗	オートバイ盗	自転車盗	空き巣	忍込み
平成23年3月末	98	54	0	0	13	3	0	1	7	2	6
平成24年3月末	66	38	0	0	4	1	5	0	4	2	2
増 減	-32	-16	0	0	-9	-2	5	-1	-3	0	-4



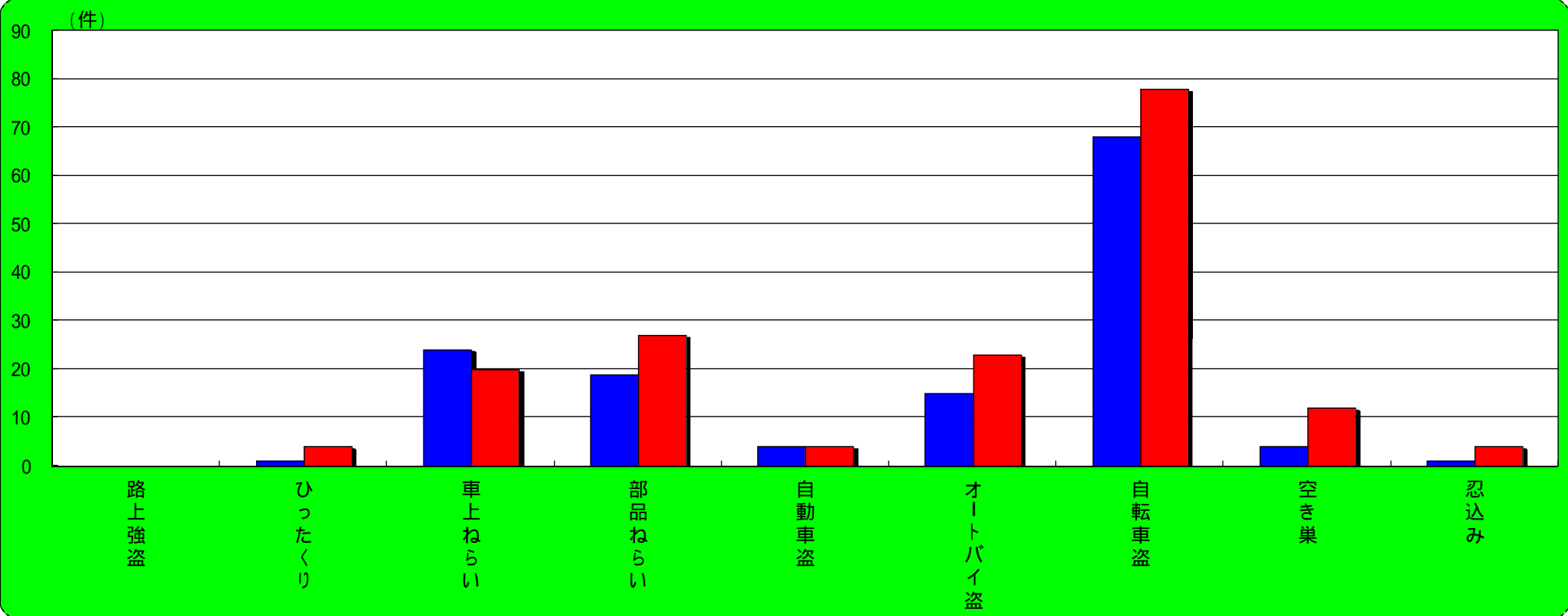
加古川市 主な街頭犯罪・侵入犯罪認知状況

	刑法犯総数	街頭犯罪・侵入犯罪	路上強盗	ひったくり	車上ねらい	部品ねらい	自動車盗	オートバイ盗	自転車盗	空き巣	忍込み
平成23年3月末	1,050	703	5	6	103	97	15	35	196	45	1
平成24年3月末	1,197	790	1	7	68	75	21	76	255	37	19
増 減	147	87	-4	1	-35	-22	6	41	59	-8	18



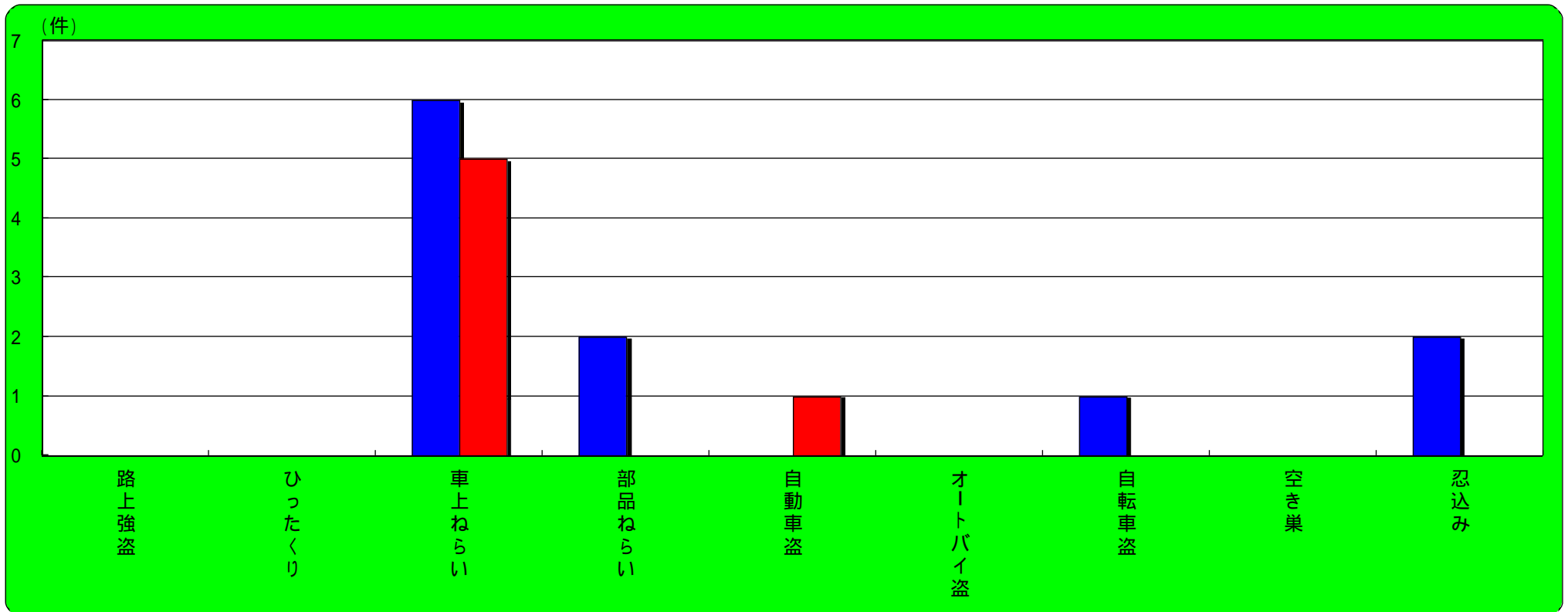
高砂市 主な街頭犯罪・侵入犯罪認知状況

	刑法犯総数	街頭犯罪・侵入犯罪	路上強盗	ひったくり	車上ねらい	部品ねらい	自動車盗	オートバイ盗	自転車盗	空き巣	忍込み
平成23年3月末	304	199	0	1	24	19	4	15	68	4	1
平成24年3月末	326	230	0	4	20	27	4	23	78	12	4
増 減	22	31	0	3	-4	8	0	8	10	8	3



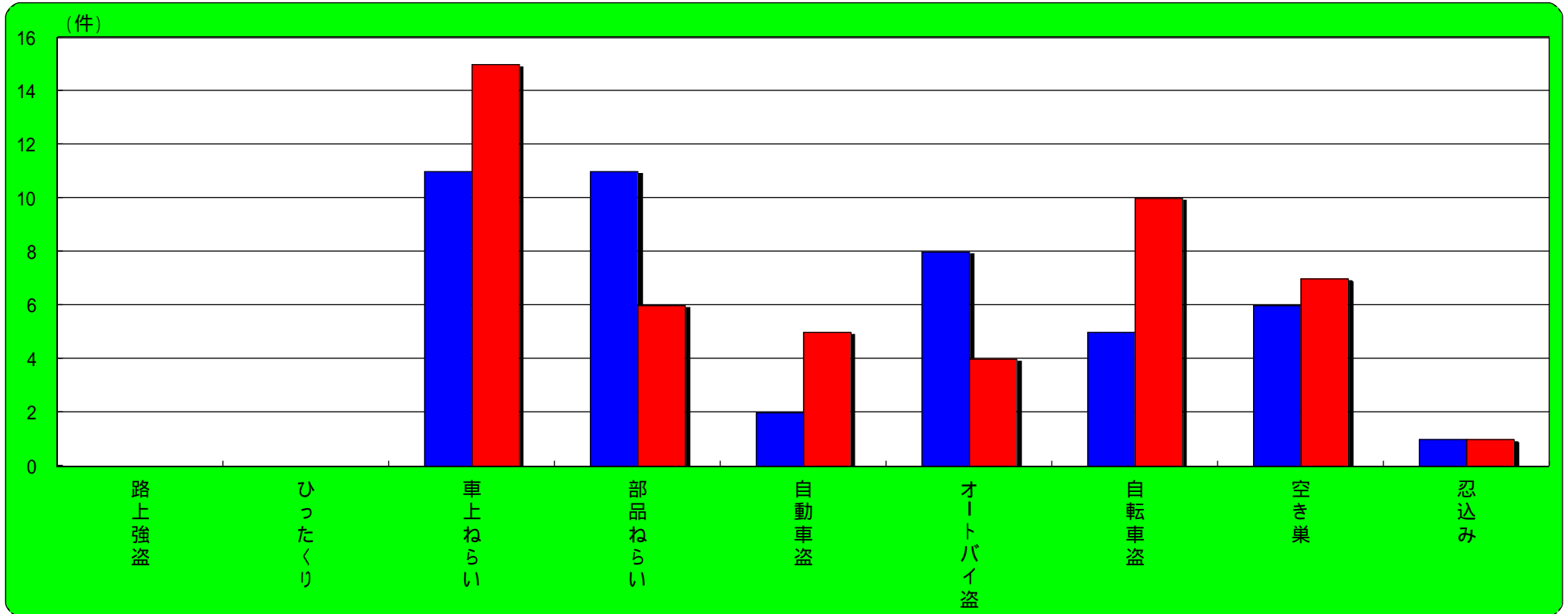
多可町 主な街頭犯罪・侵入犯罪認知状況

	刑法犯総数	街頭犯罪・侵入犯罪	路上強盗	ひったくり	車上ねらい	部品ねらい	自動車盗	オートバイ盗	自転車盗	空き巣	忍込み
平成23年3月末	19	17	0	0	6	2	0	0	1	0	2
平成24年3月末	18	12	0	0	5	0	1	0	0	0	0
増 減	-1	-5	0	0	-1	-2	1	0	-1	0	-2



稲美町 主な街頭犯罪・侵入犯罪認知状況

	刑法犯総数	街頭犯罪・侵入犯罪	路上強盗	ひったくり	車上ねらい	部品ねらい	自動車盗	オートバイ盗	自転車盗	空き巣	忍込み
平成23年3月末	97	63	0	0	11	11	2	8	5	6	1
平成24年3月末	121	69	0	0	15	6	5	4	10	7	1
増 減	24	6	0	0	4	-5	3	-4	5	1	0



播磨町 主な街頭犯罪・侵入犯罪認知状況

	刑法犯総数	街頭犯罪・侵入犯罪	路上強盗	ひったくり	車上ねらい	部品ねらい	自動車盗	オートバイ盗	自転車盗	空き巣	忍込み
平成23年3月末	109	75	0	2	13	20	3	4	14	6	0
平成24年3月末	119	84	0	2	9	7	1	3	29	7	0
増 減	10	9	0	0	-4	-13	-2	-1	15	1	0

