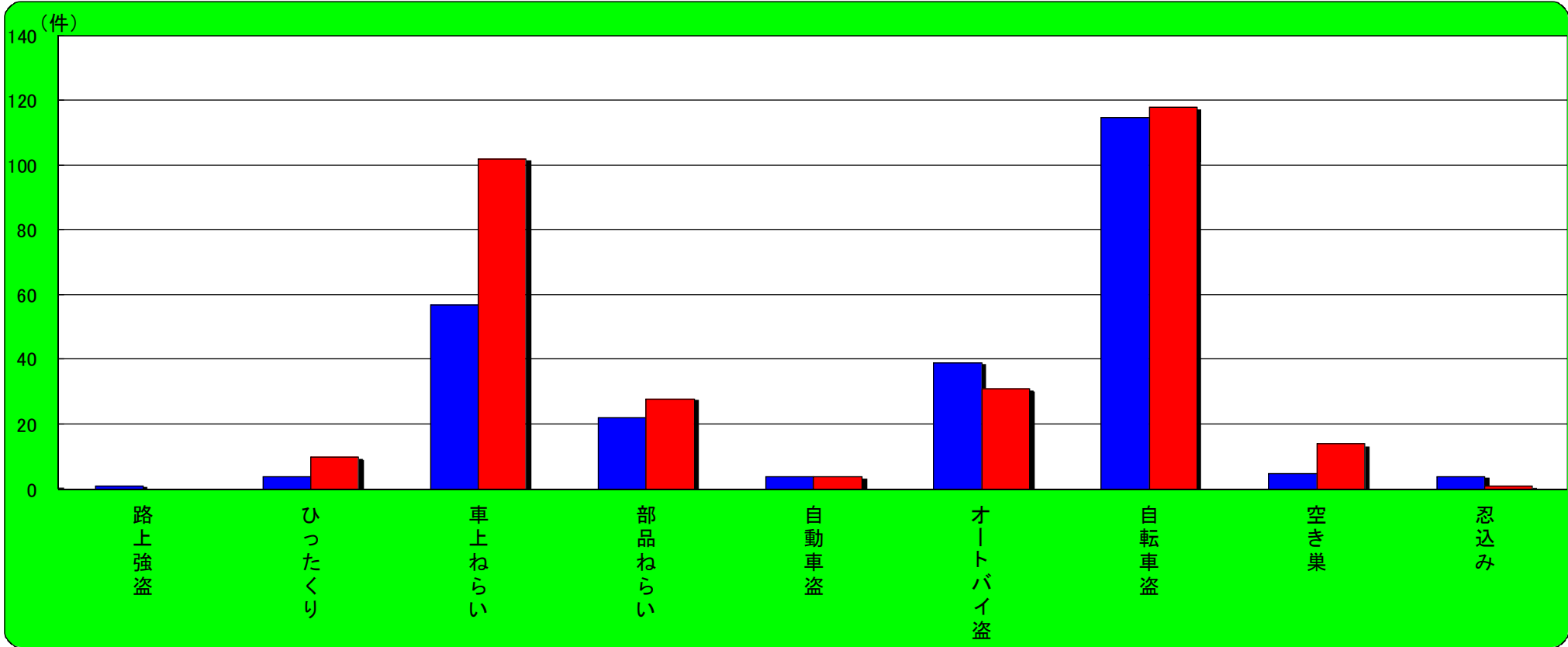


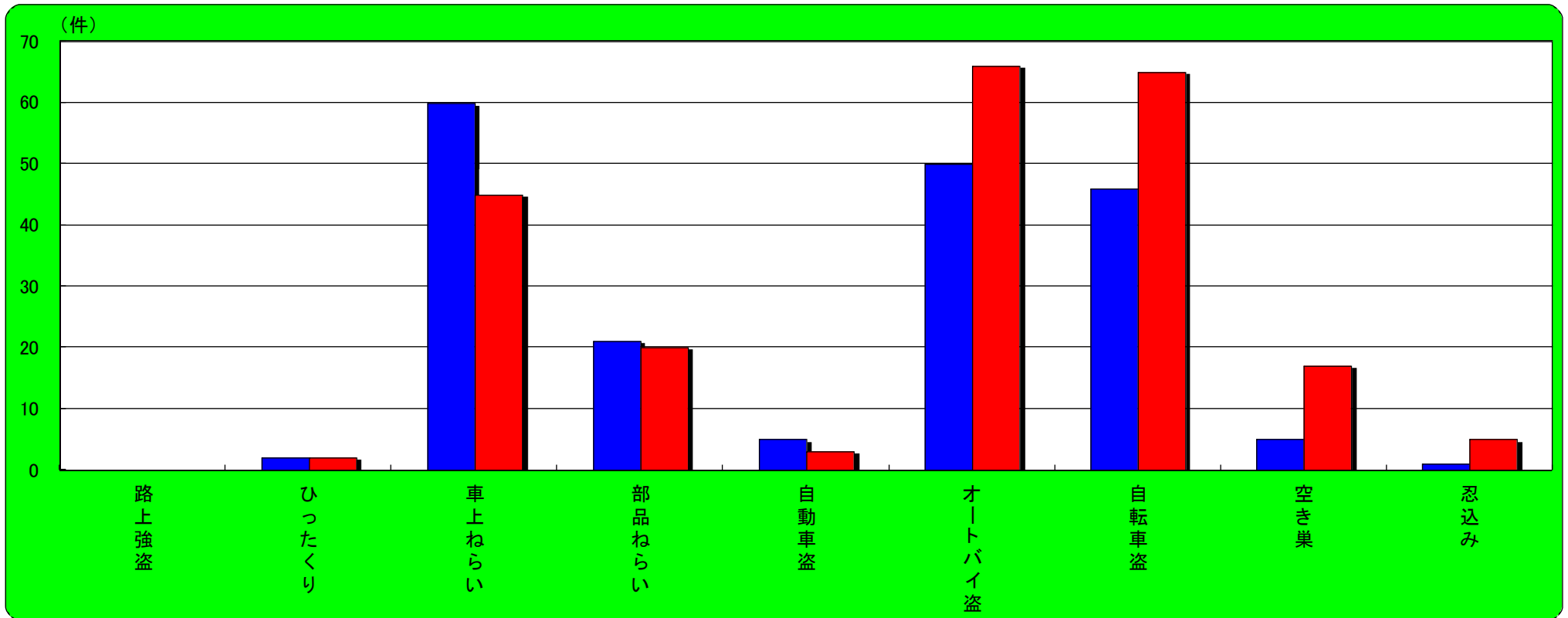
東灘区 主な街頭犯罪・侵入犯罪認知状況

	刑法犯総数	街頭犯罪・侵入犯罪	路上強盗	ひったくり	車上ねらい	部品ねらい	自動車盗	オートバイ盗	自転車盗	空き巣	忍込み
平成23年3月末	518	338	1	4	57	22	4	39	115	5	4
平成24年3月末	581	394	0	10	102	28	4	31	118	14	1
増 減	63	56	-1	6	45	6	0	-8	3	9	-3



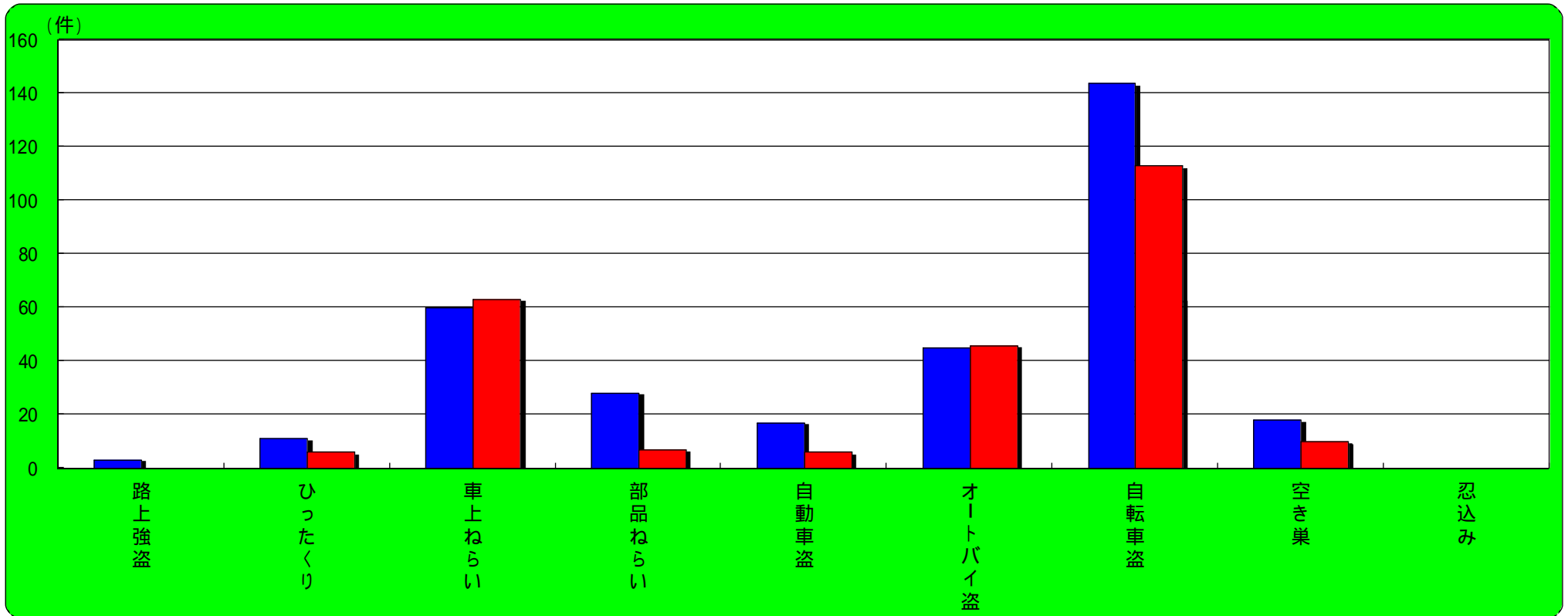
灘区 主な街頭犯罪・侵入犯罪認知状況

	刑法犯総数	街頭犯罪・侵入犯罪	路上強盗	ひったくり	車上ねらい	部品ねらい	自動車盗	オートバイ盗	自転車盗	空き巣	忍込み
平成23年3月末	410	255	0	2	60	21	5	50	46	5	1
平成24年3月末	457	281	0	2	45	20	3	66	65	17	5
増 減	47	26	0	0	-15	-1	-2	16	19	12	4



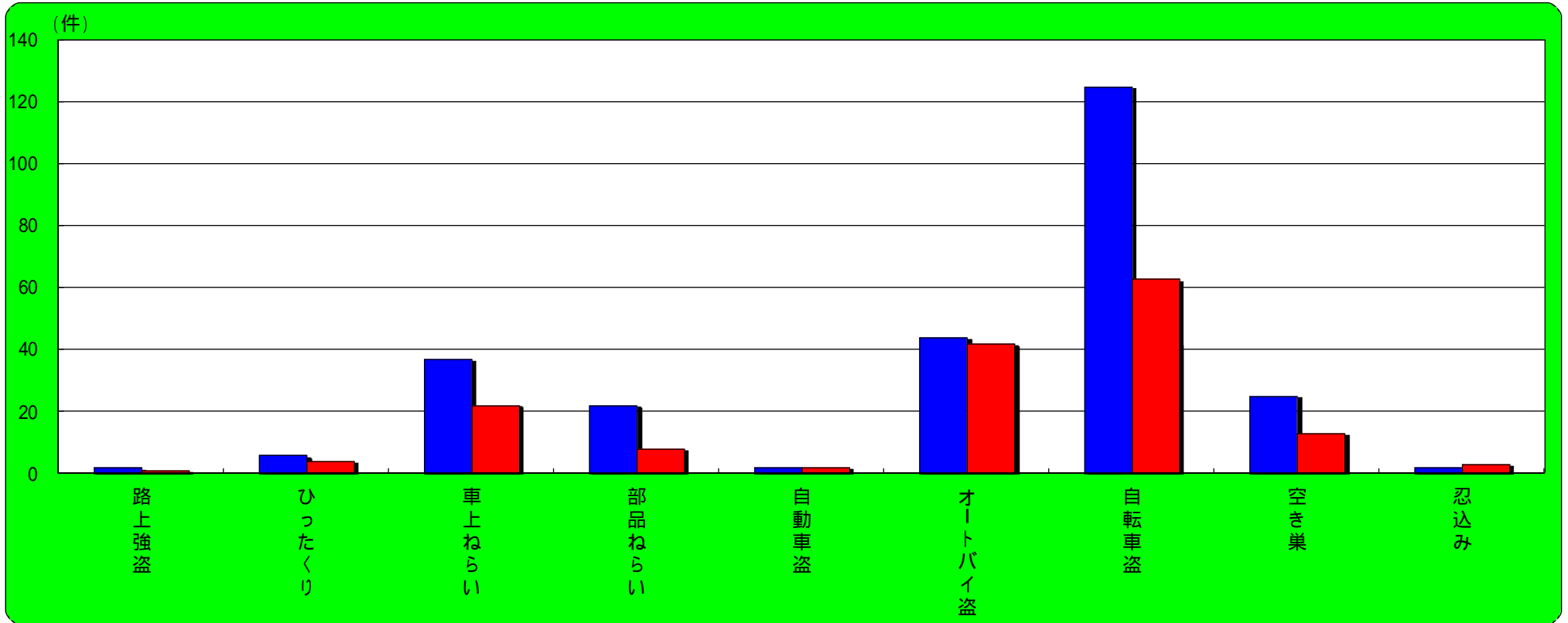
中央区 主な街頭犯罪・侵入犯罪認知状況

	刑法犯総数	街頭犯罪・侵入犯罪	路上強盗	ひったくり	車上ねらい	部品ねらい	自動車盗	オートバイ盗	自転車盗	空き巣	忍込み
平成23年3月末	1,075	478	3	11	60	28	17	45	144	18	0
平成24年3月末	1,022	398	0	6	63	7	6	46	113	10	0
増 減	-53	-80	-3	-5	3	-21	-11	1	-31	-8	0



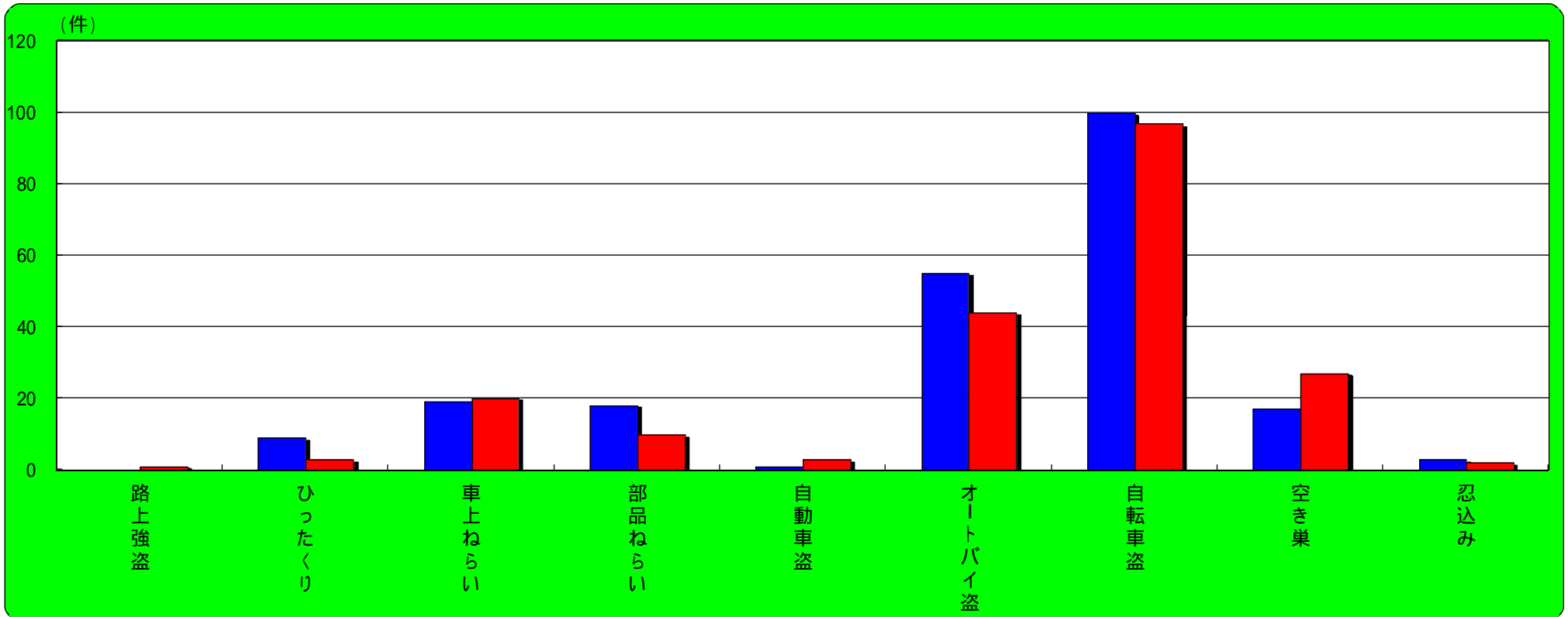
兵庫区 主な街頭犯罪・侵入犯罪認知状況

	刑法犯総数	街頭犯罪・侵入犯罪	路上強盗	ひったくり	車上ねらい	部品ねらい	自動車盗	オートバイ盗	自転車盗	空き巣	忍込み
平成23年3月末	548	372	2	6	37	22	2	44	125	25	2
平成24年3月末	521	295	1	4	22	8	2	42	63	13	3
増 減	-27	-77	-1	-2	-15	-14	0	-2	-62	-12	1



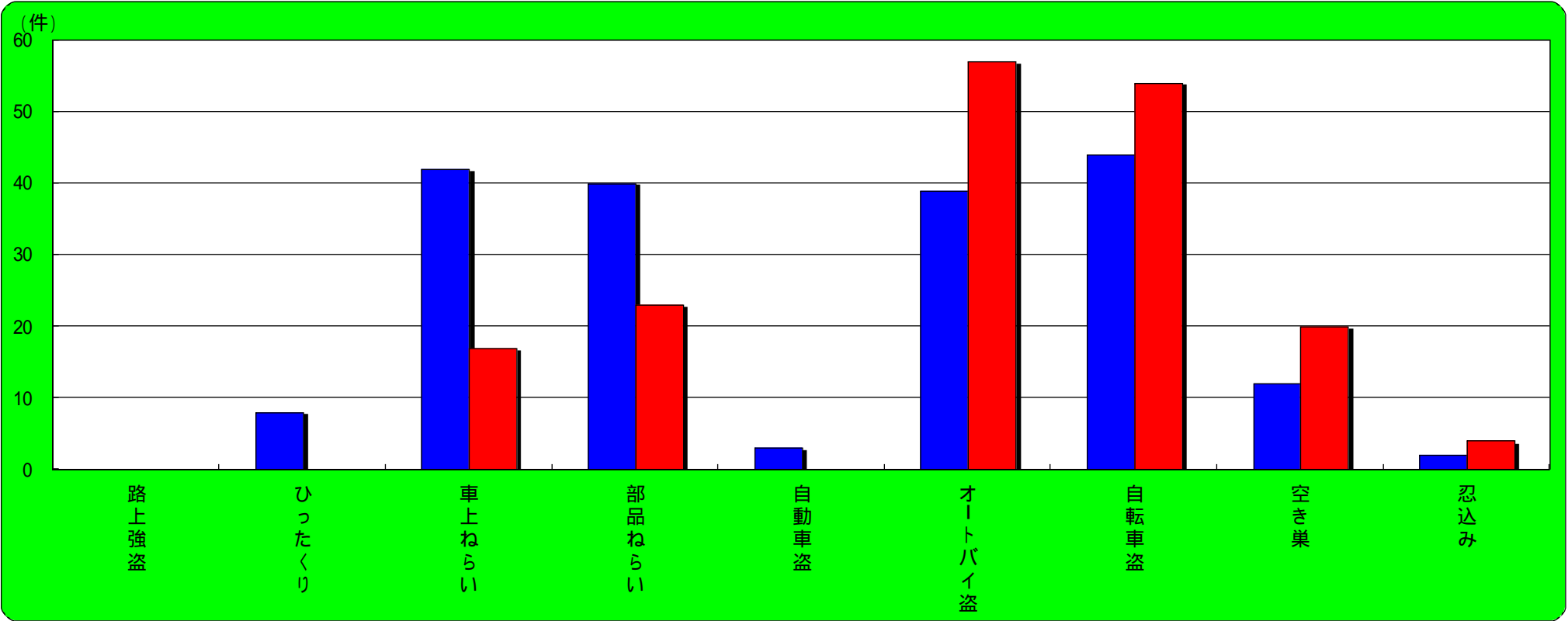
長田区 主な街頭犯罪・侵入犯罪認知状況

	刑法犯総数	街頭犯罪・侵入犯罪	路上強盗	ひったくり	車上ねらい	部品ねらい	自動車盗	オートバイ盗	自転車盗	空き巣	忍込み
平成23年3月末	454	266	0	9	19	18	1	55	100	17	3
平成24年3月末	462	292	1	3	20	10	3	44	97	27	2
増 減	8	26	1	-6	1	-8	2	-11	-3	10	-1



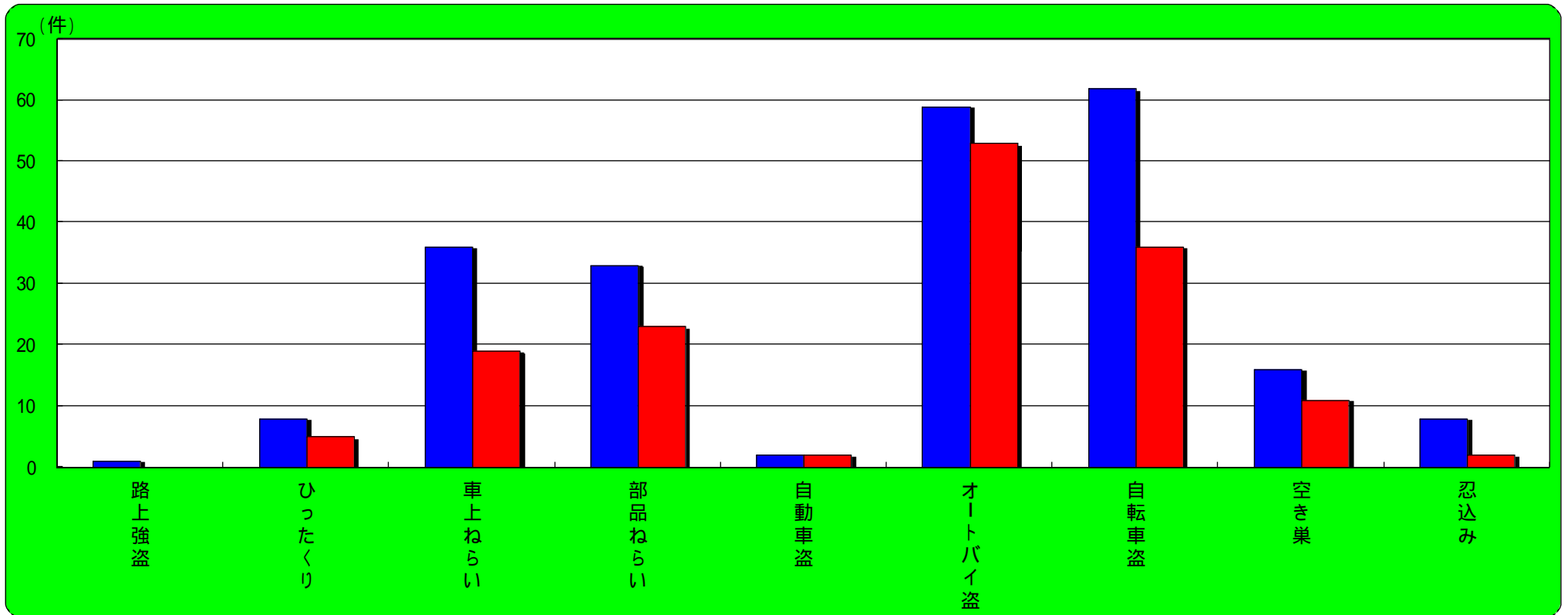
須磨区 主な街頭犯罪・侵入犯罪認知状況

	刑法犯総数	街頭犯罪・侵入犯罪	路上強盗	ひったくり	車上ねらい	部品ねらい	自動車盗	オートバイ盗	自転車盗	空き巣	忍込み
平成23年3月末	437	274	0	8	42	40	3	39	44	12	2
平成24年3月末	406	245	0	0	17	23	0	57	54	20	4
増 減	-31	-29	0	-8	-25	-17	-3	18	10	8	2



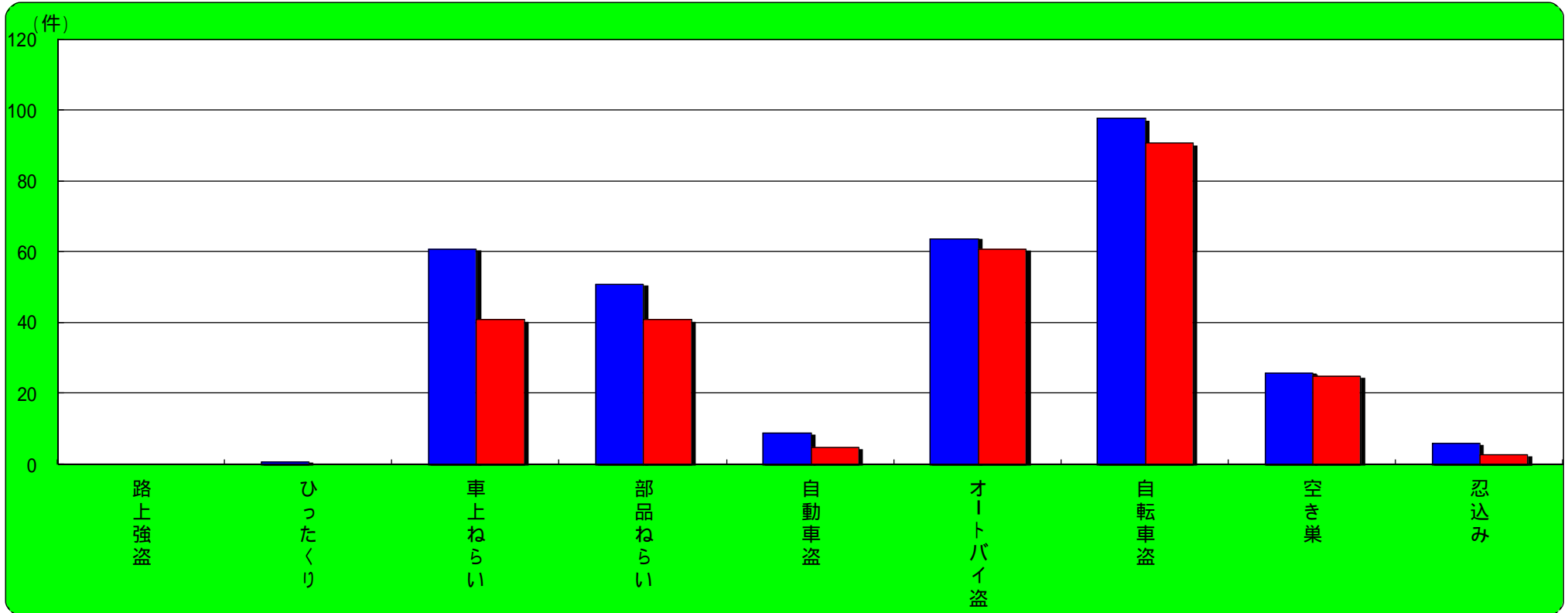
垂水区 主な街頭犯罪・侵入犯罪認知状況

	刑法犯総数	街頭犯罪・侵入犯罪	路上強盗	ひったくり	車上ねらい	部品ねらい	自動車盗	オートバイ盗	自転車盗	空き巣	忍込み
平成23年3月末	479	303	1	8	36	33	2	59	62	16	8
平成24年3月末	471	255	0	5	19	23	2	53	36	11	2
増 減	-8	-48	-1	-3	-17	-10	0	-6	-26	-5	-6



西区 主な街頭犯罪・侵入犯罪認知状況

	刑法犯総数	街頭犯罪・侵入犯罪	路上強盗	ひったくり	車上ねらい	部品ねらい	自動車盗	オートバイ盗	自転車盗	空き巣	忍込み
平成23年3月末	678	441	0	1	61	51	9	64	98	26	6
平成24年3月末	621	381	0	0	41	41	5	61	91	25	3
増 減	-57	-60	0	-1	-20	-10	-4	-3	-7	-1	-3



北区 主な街頭犯罪・侵入犯罪認知状況

	刑法犯総数	街頭犯罪・侵入犯罪	路上強盗	ひったくり	車上ねらい	部品ねらい	自動車盗	オートバイ盗	自転車盗	空き巣	忍込み
平成23年3月末	378	216	1	0	22	23	4	34	39	23	0
平成24年3月末	468	262	2	0	22	29	3	42	36	9	16
増 減	90	46	1	0	0	6	-1	8	-3	-14	16

