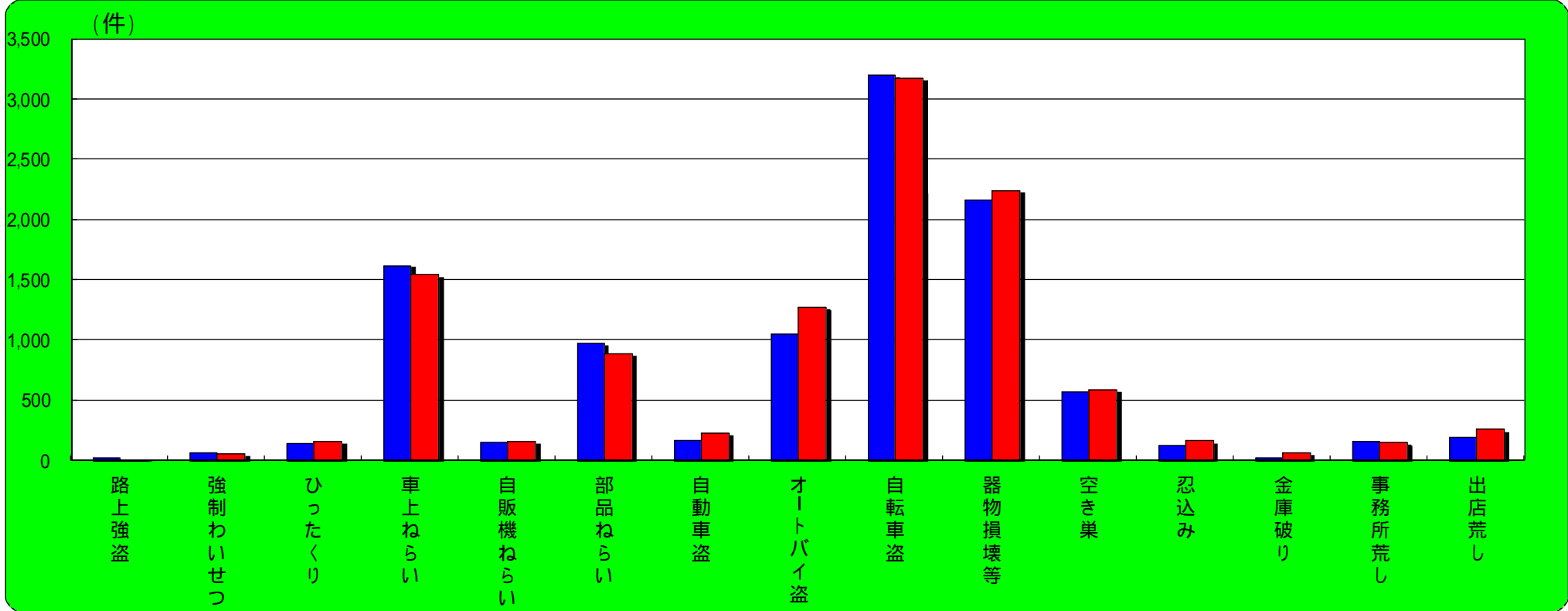


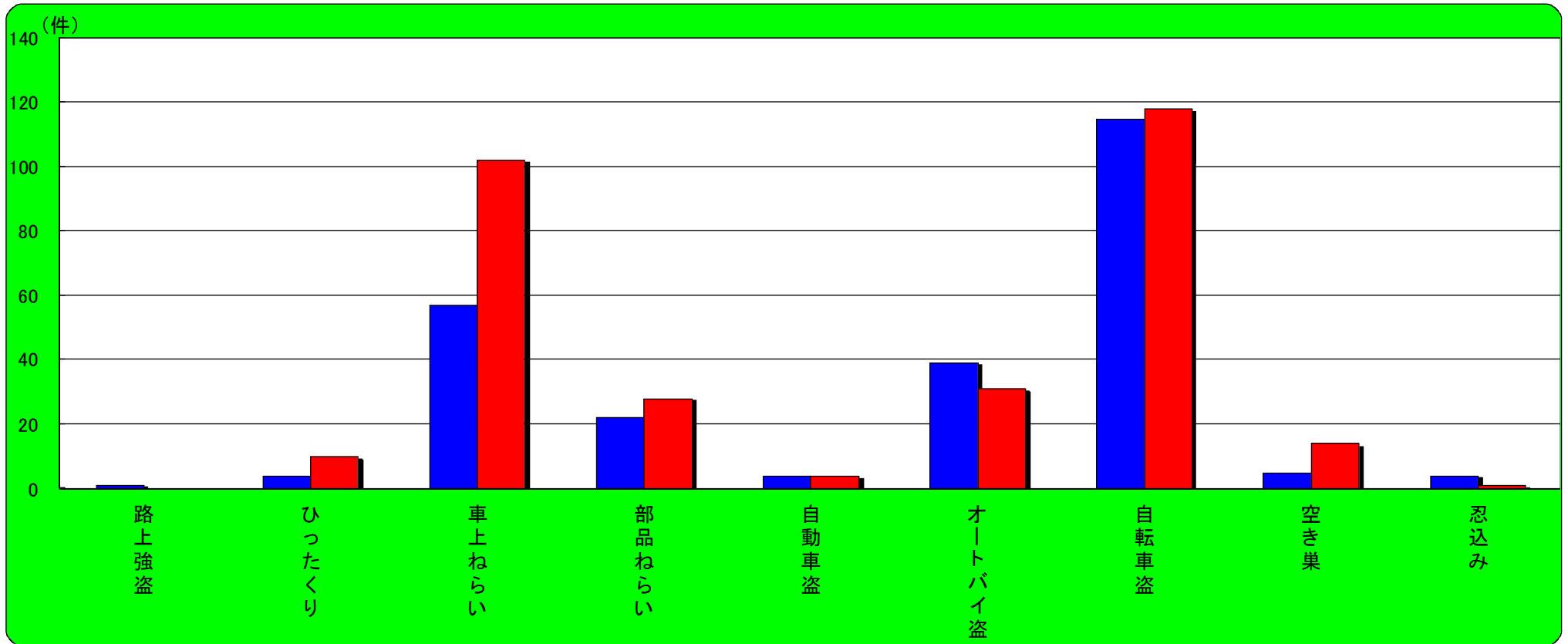
## 兵庫県下 街頭犯罪・侵入犯罪認知状況

		刑法犯総数	街頭犯罪・侵入犯罪	路上強盗	強制わいせつ	ひったくり	車上ねらい	自動販売機ねらい	部品ねらい	自動車盗	オートバイ盗	自転車盗	器物損壊等	空き巣	忍込み	金庫破り	事務所荒し	出店荒し
	平成23年3月末	16,986	10,687	25	67	147	1,621	157	975	175	1,056	3,204	2,169	570	130	28	165	198
	平成24年3月末	17,846	11,003	12	61	161	1,548	163	891	229	1,275	3,181	2,247	588	167	65	153	262
増 減		860	316	-13	-6	14	-73	6	-84	54	219	-23	78	18	37	37	-12	64



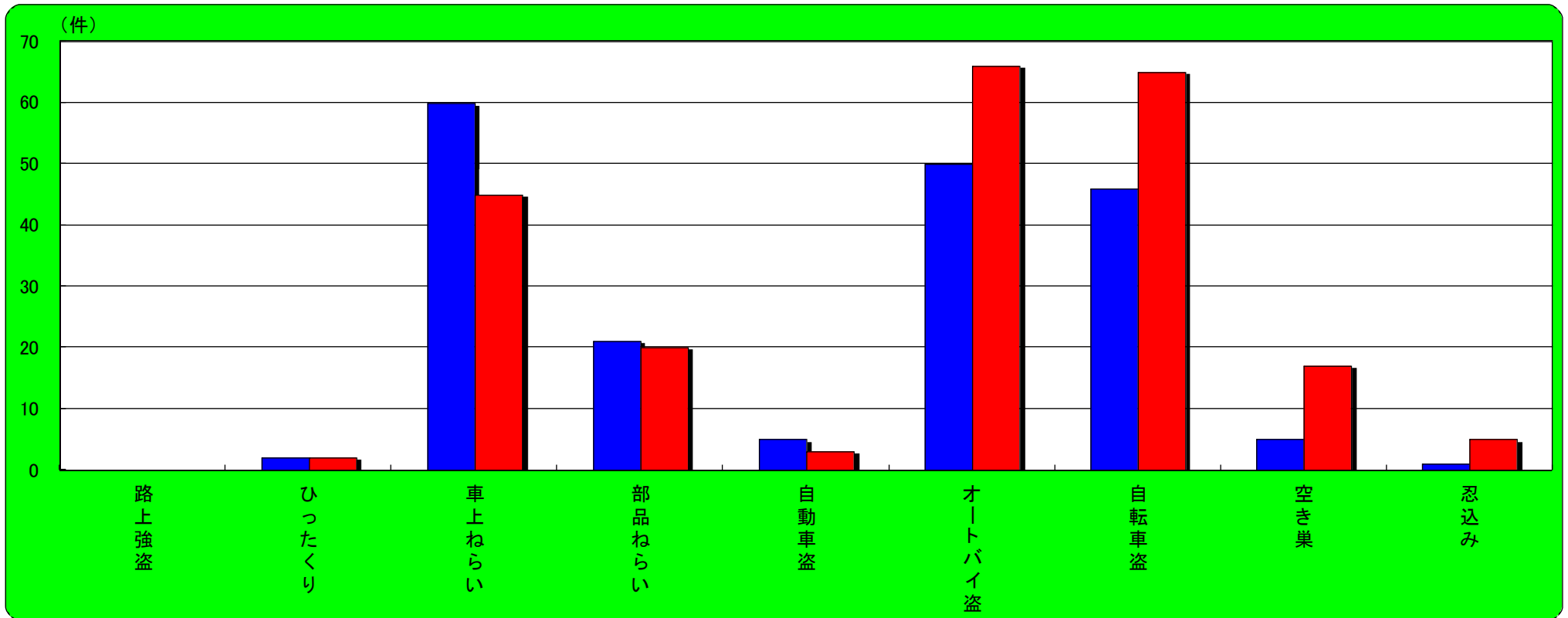
## 東灘区 主な街頭犯罪・侵入犯罪認知状況

	刑法犯総数	街頭犯罪・侵入犯罪	路上強盗	ひったくり	車上ねらい	部品ねらい	自動車盗	オートバイ盗	自転車盗	空き巣	忍込み
平成23年3月末	518	338	1	4	57	22	4	39	115	5	4
平成24年3月末	581	394	0	10	102	28	4	31	118	14	1
増 減	63	56	-1	6	45	6	0	-8	3	9	-3



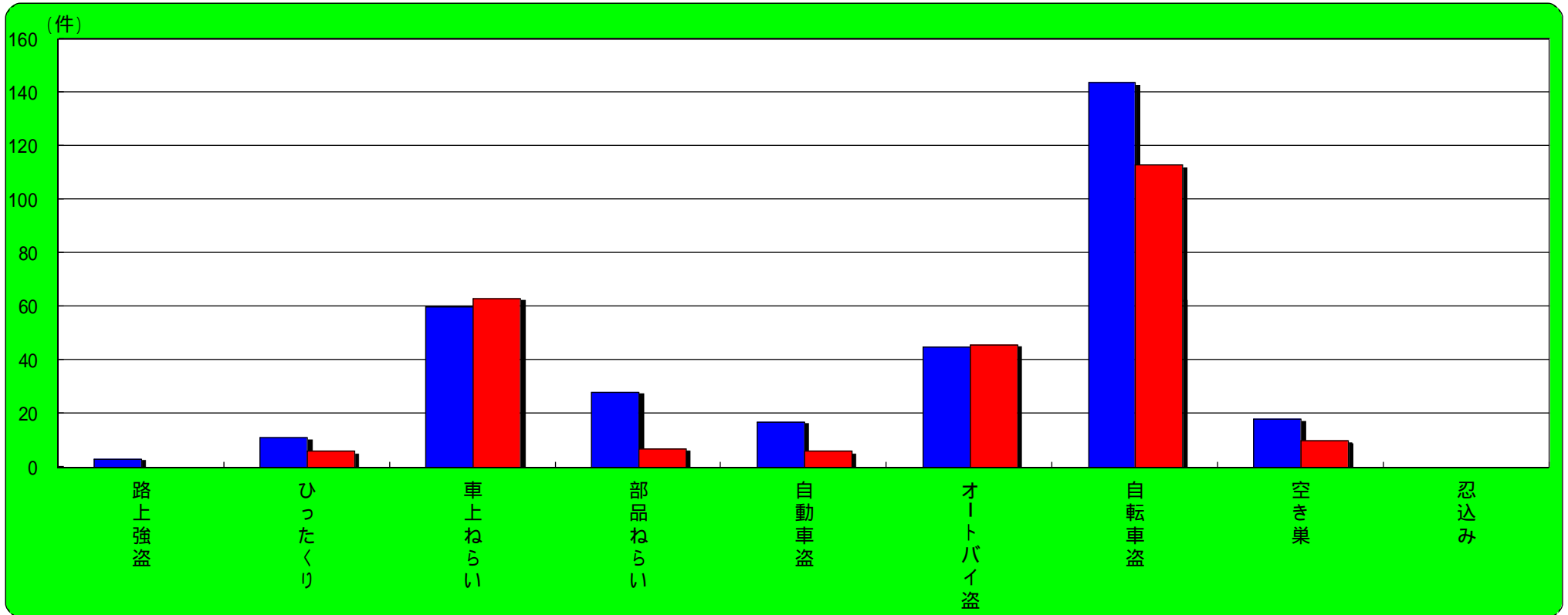
## 灘区 主な街頭犯罪・侵入犯罪認知状況

	刑法犯総数	街頭犯罪・侵入犯罪	路上強盗	ひったくり	車上ねらい	部品ねらい	自動車盗	オートバイ盗	自転車盗	空き巣	忍込み
平成23年3月末	410	255	0	2	60	21	5	50	46	5	1
平成24年3月末	457	281	0	2	45	20	3	66	65	17	5
増 減	47	26	0	0	-15	-1	-2	16	19	12	4



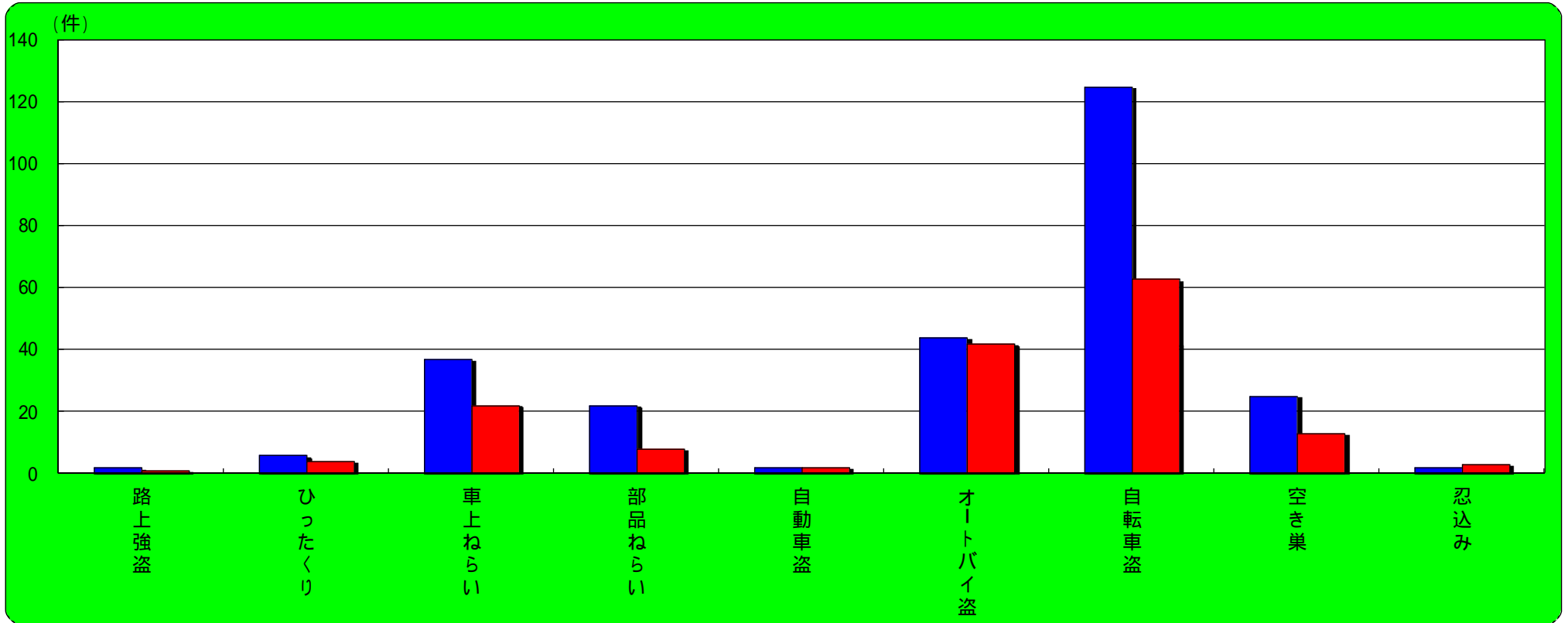
## 中央区 主な街頭犯罪・侵入犯罪認知状況

	刑法犯総数	街頭犯罪・侵入犯罪	路上強盗	ひったくり	車上ねらい	部品ねらい	自動車盗	オートバイ盗	自転車盗	空き巣	忍込み
平成23年3月末	1,075	478	3	11	60	28	17	45	144	18	0
平成24年3月末	1,022	398	0	6	63	7	6	46	113	10	0
増 減	-53	-80	-3	-5	3	-21	-11	1	-31	-8	0



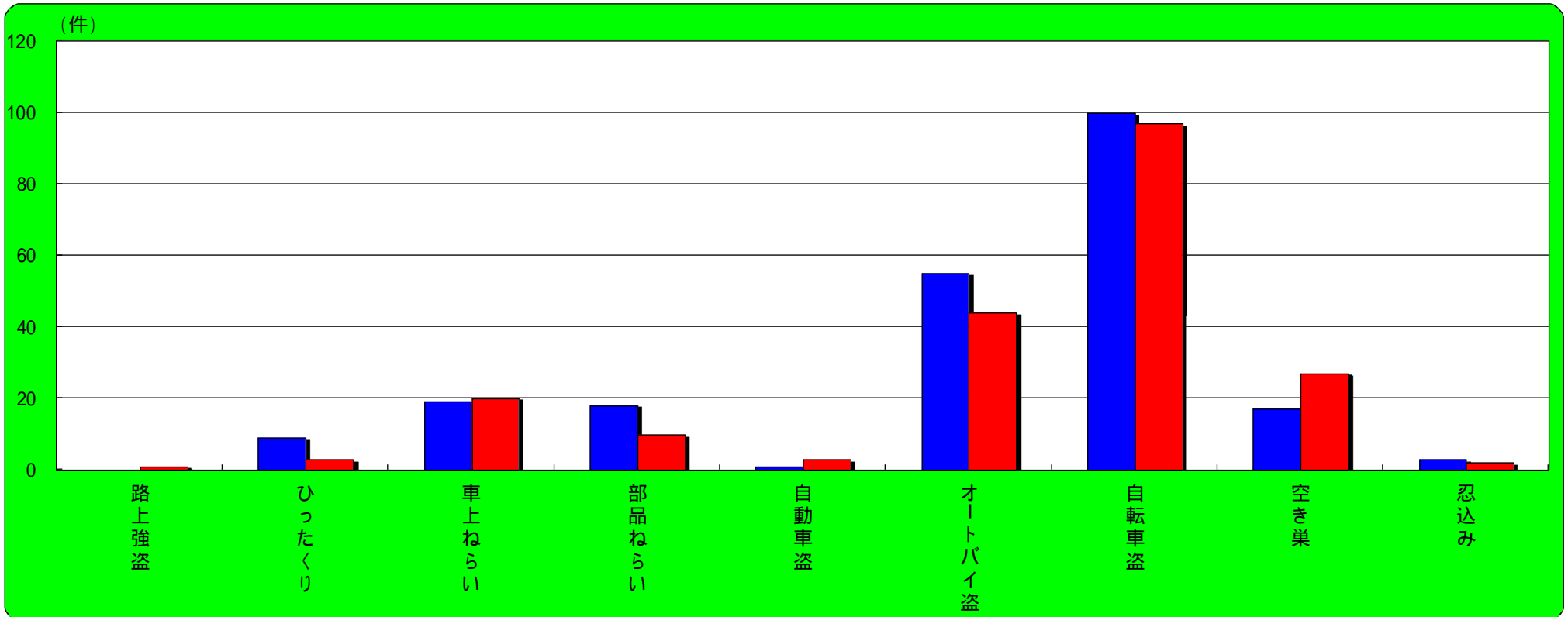
## 兵庫区 主な街頭犯罪・侵入犯罪認知状況

	刑法犯総数	街頭犯罪・侵入犯罪	路上強盗	ひったくり	車上ねらい	部品ねらい	自動車盗	オートバイ盗	自転車盗	空き巣	忍込み
平成23年3月末	548	372	2	6	37	22	2	44	125	25	2
平成24年3月末	521	295	1	4	22	8	2	42	63	13	3
増 減	-27	-77	-1	-2	-15	-14	0	-2	-62	-12	1



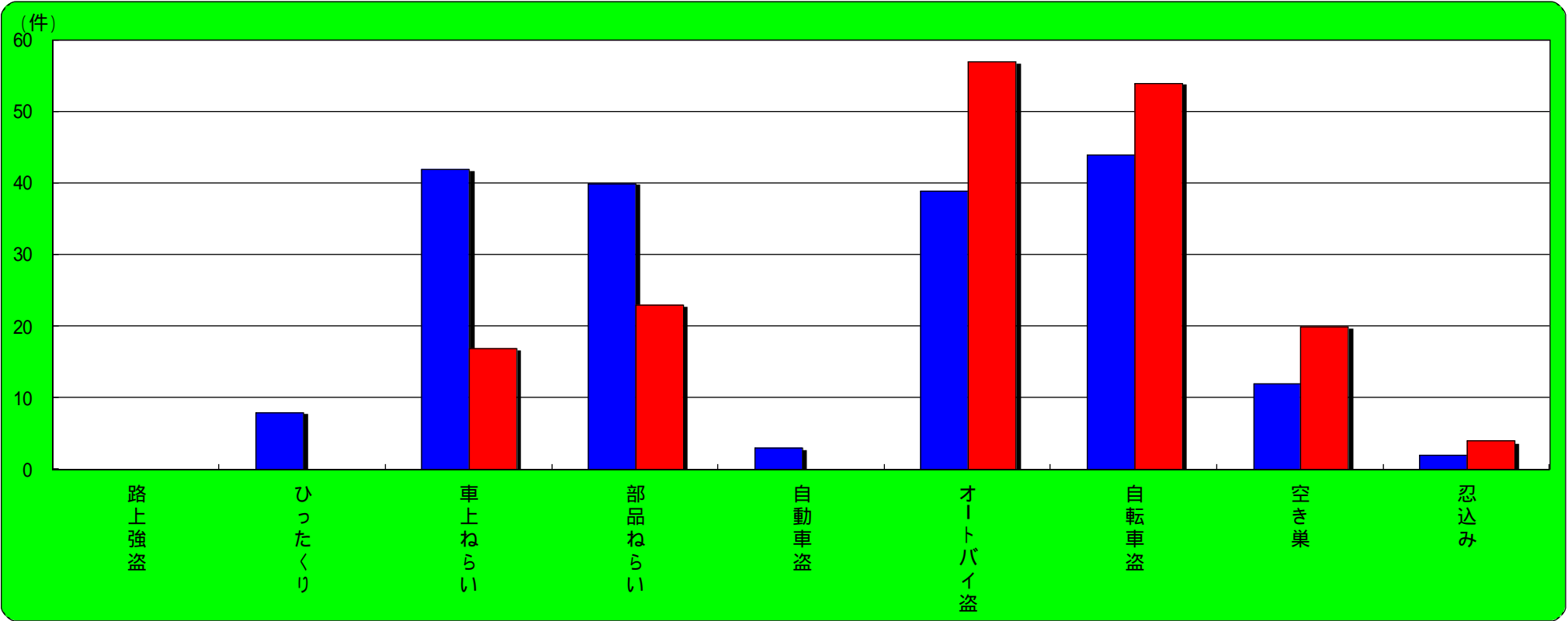
## 長田区 主な街頭犯罪・侵入犯罪認知状況

	刑法犯総数	街頭犯罪・侵入犯罪	路上強盗	ひったくり	車上ねらい	部品ねらい	自動車盗	オートバイ盗	自転車盗	空き巣	忍込み
平成23年3月末	454	266	0	9	19	18	1	55	100	17	3
平成24年3月末	462	292	1	3	20	10	3	44	97	27	2
増 減	8	26	1	-6	1	-8	2	-11	-3	10	-1



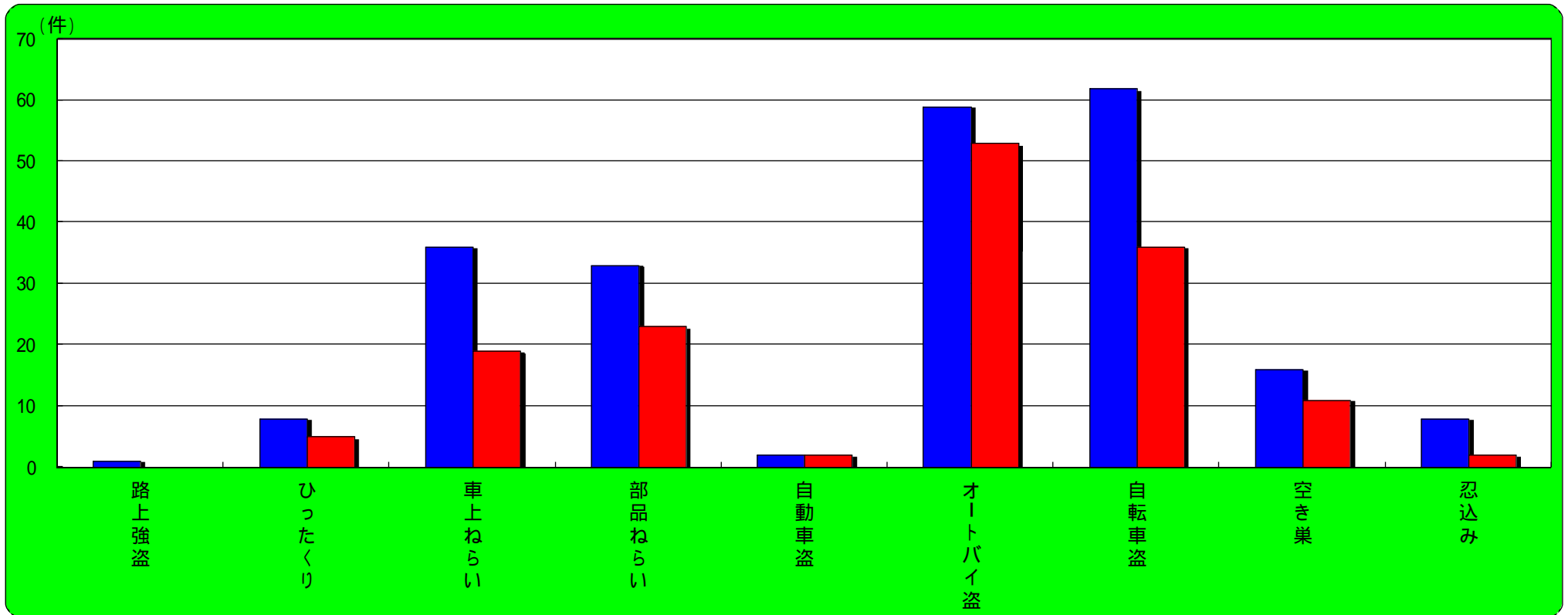
## 須磨区 主な街頭犯罪・侵入犯罪認知状況

	刑法犯総数	街頭犯罪・侵入犯罪	路上強盗	ひったくり	車上ねらい	部品ねらい	自動車盗	オートバイ盗	自転車盗	空き巣	忍込み
平成23年3月末	437	274	0	8	42	40	3	39	44	12	2
平成24年3月末	406	245	0	0	17	23	0	57	54	20	4
増 減	-31	-29	0	-8	-25	-17	-3	18	10	8	2



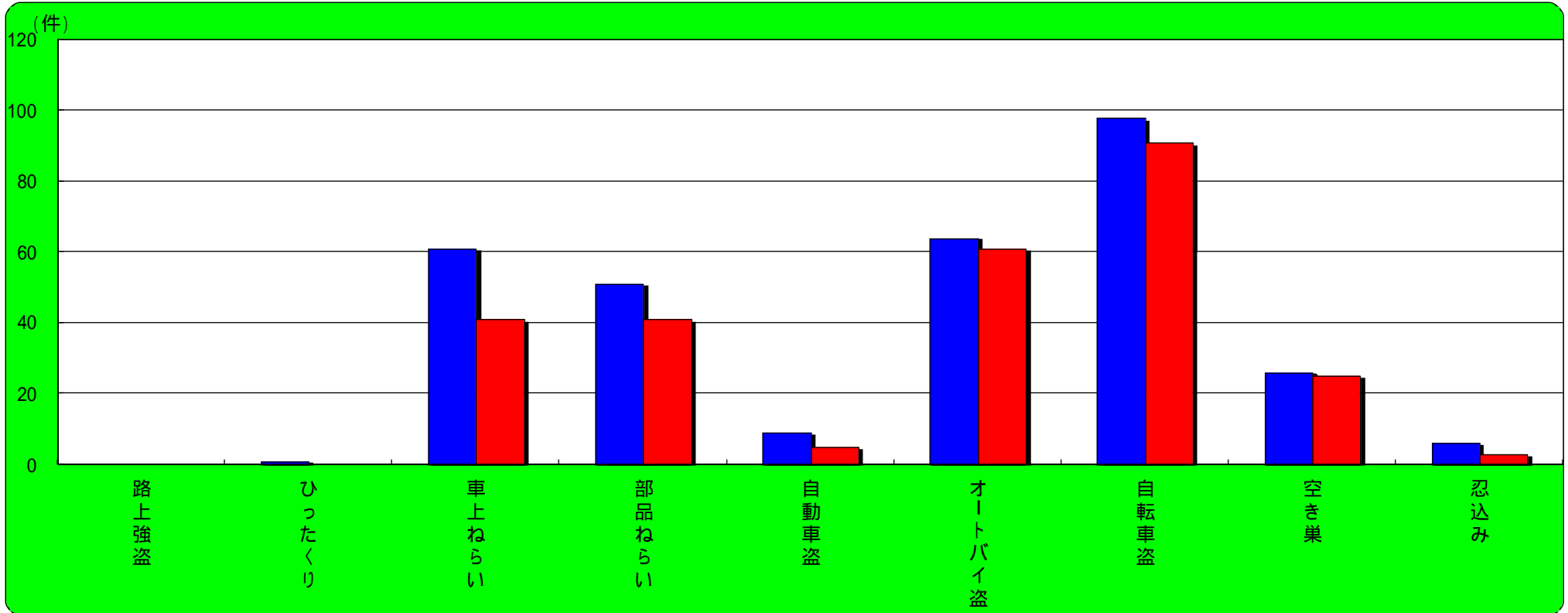
## 垂水区 主な街頭犯罪・侵入犯罪認知状況

	刑法犯総数	街頭犯罪・侵入犯罪	路上強盗	ひったくり	車上ねらい	部品ねらい	自動車盗	オートバイ盗	自転車盗	空き巣	忍込み
平成23年3月末	479	303	1	8	36	33	2	59	62	16	8
平成24年3月末	471	255	0	5	19	23	2	53	36	11	2
増 減	-8	-48	-1	-3	-17	-10	0	-6	-26	-5	-6



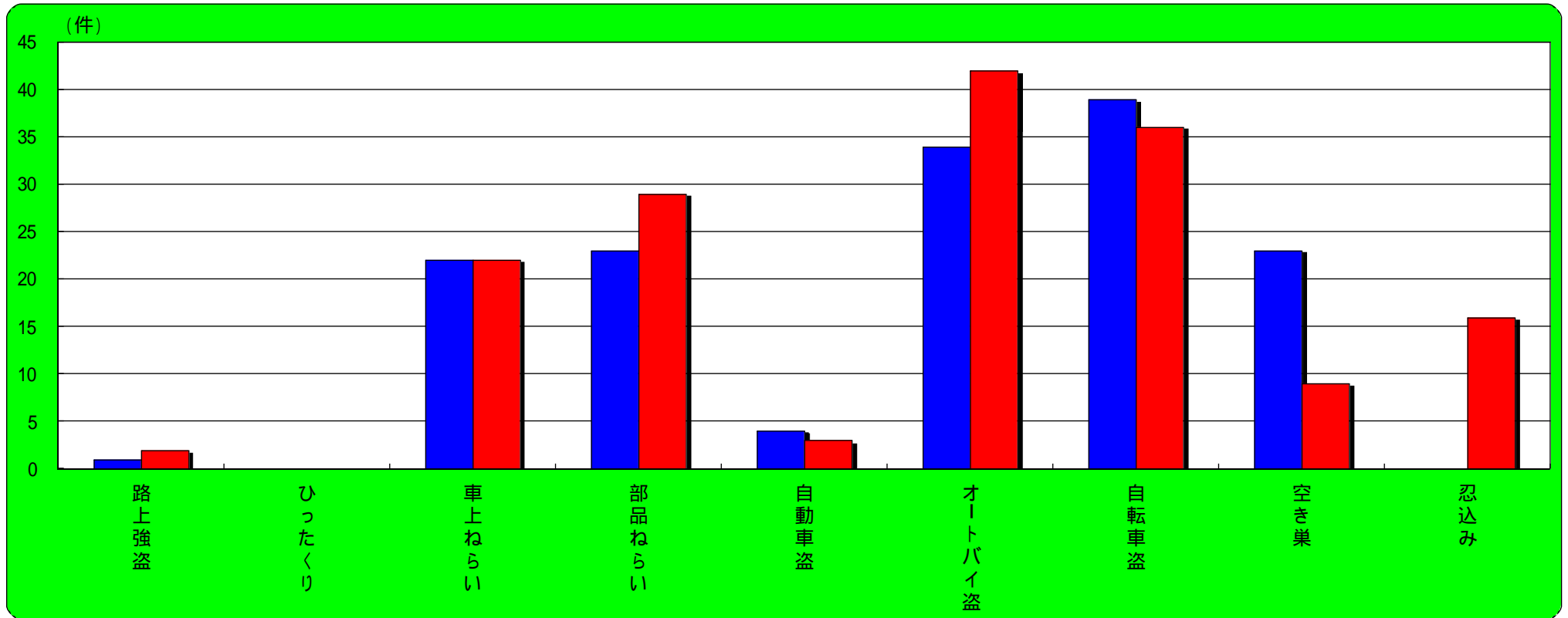
## 西区 主な街頭犯罪・侵入犯罪認知状況

	刑法犯総数	街頭犯罪・侵入犯罪	路上強盗	ひったくり	車上ねらい	部品ねらい	自動車盗	オートバイ盗	自転車盗	空き巣	忍込み
平成23年3月末	678	441	0	1	61	51	9	64	98	26	6
平成24年3月末	621	381	0	0	41	41	5	61	91	25	3
増 減	-57	-60	0	-1	-20	-10	-4	-3	-7	-1	-3



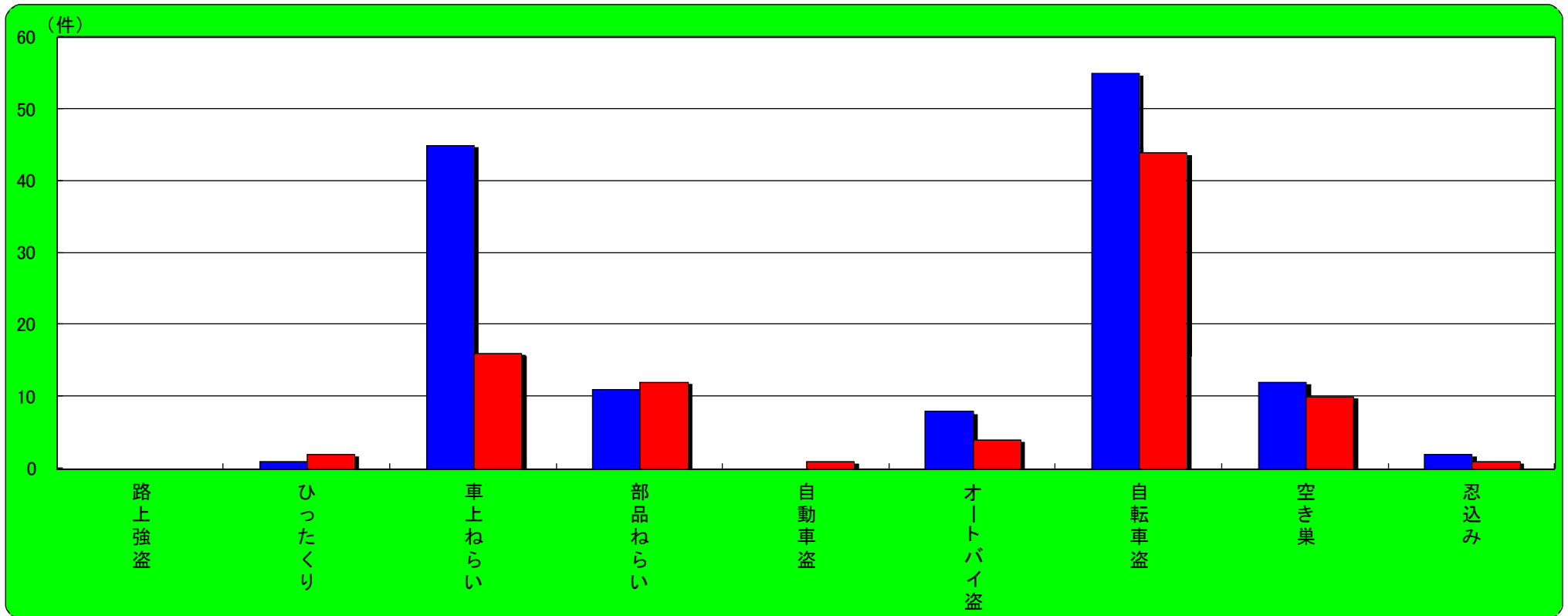
## 北区 主な街頭犯罪・侵入犯罪認知状況

	刑法犯総数	街頭犯罪・侵入犯罪	路上強盗	ひったくり	車上ねらい	部品ねらい	自動車盗	オートバイ盗	自転車盗	空き巣	忍込み
平成23年3月末	378	216	1	0	22	23	4	34	39	23	0
平成24年3月末	468	262	2	0	22	29	3	42	36	9	16
増 減	90	46	1	0	0	6	-1	8	-3	-14	16



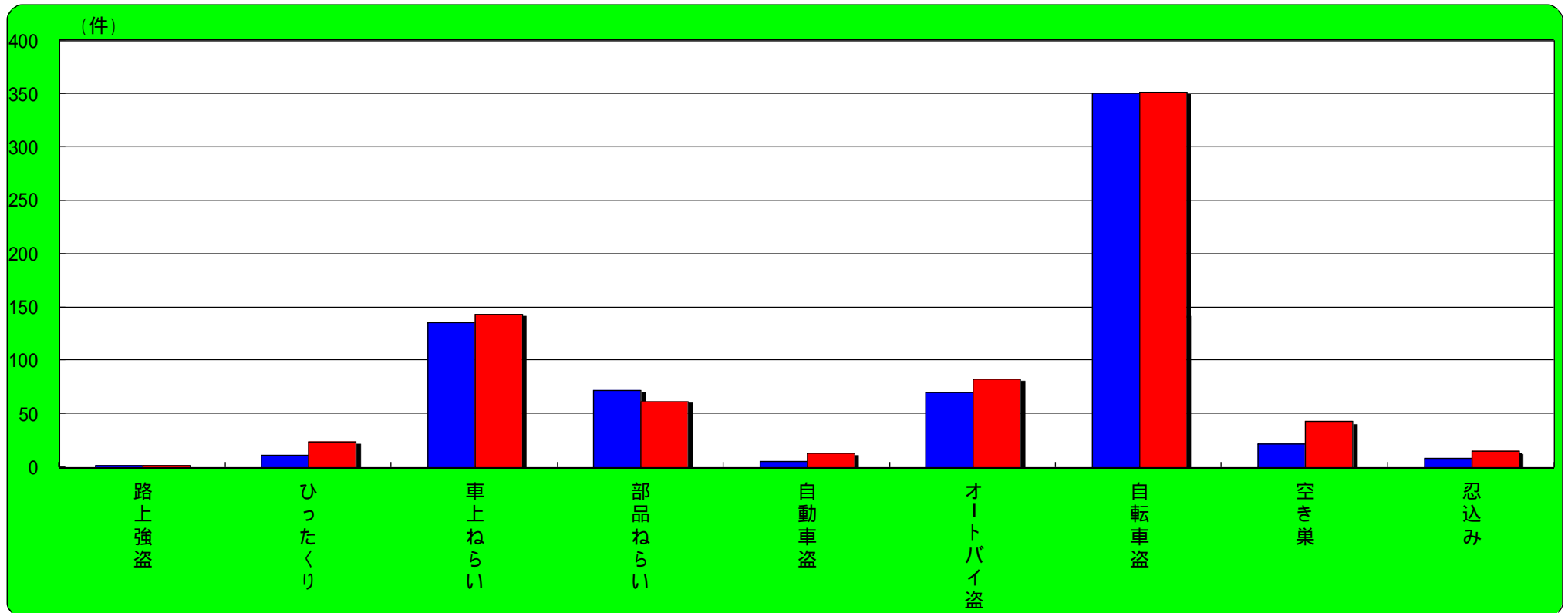
## 芦屋市 主な街頭犯罪・侵入犯罪認知状況

	刑法犯総数	街頭犯罪・侵入犯罪	路上強盗	ひったくり	車上ねらい	部品ねらい	自動車盗	オートバイ盗	自転車盗	空き巣	忍込み
平成23年3月末	253	171	0	1	45	11	0	8	55	12	2
平成24年3月末	215	139	0	2	16	12	1	4	44	10	1
増 減	-38	-32	0	1	-29	1	1	-4	-11	-2	-1



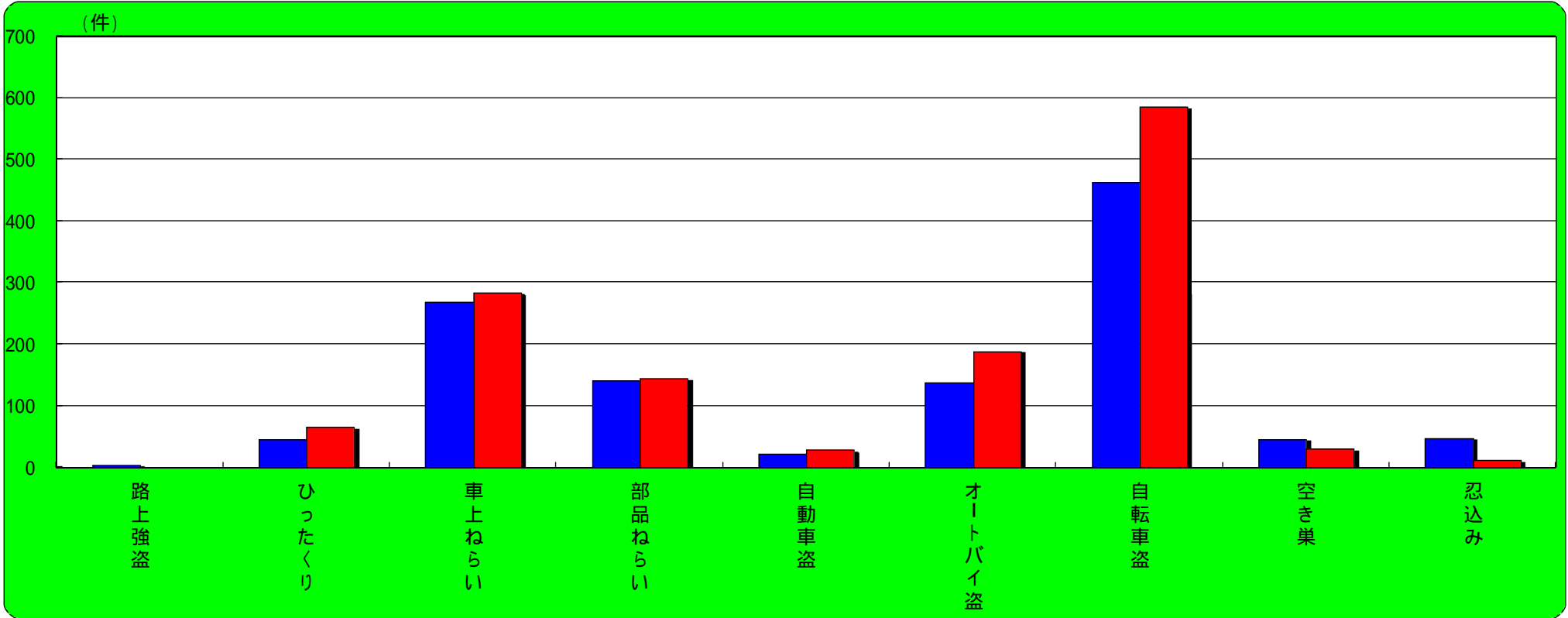
## 西宮市 主な街頭犯罪・侵入犯罪認知状況

	刑法犯総数	街頭犯罪・侵入犯罪	路上強盗	ひったくり	車上ねらい	部品ねらい	自動車盗	オートバイ盗	自転車盗	空き巣	忍込み
平成23年3月末	1,299	859	2	12	136	72	6	70	351	22	9
平成24年3月末	1,454	965	2	24	144	62	14	83	352	43	15
増 減	155	106	0	12	8	-10	8	13	1	21	6



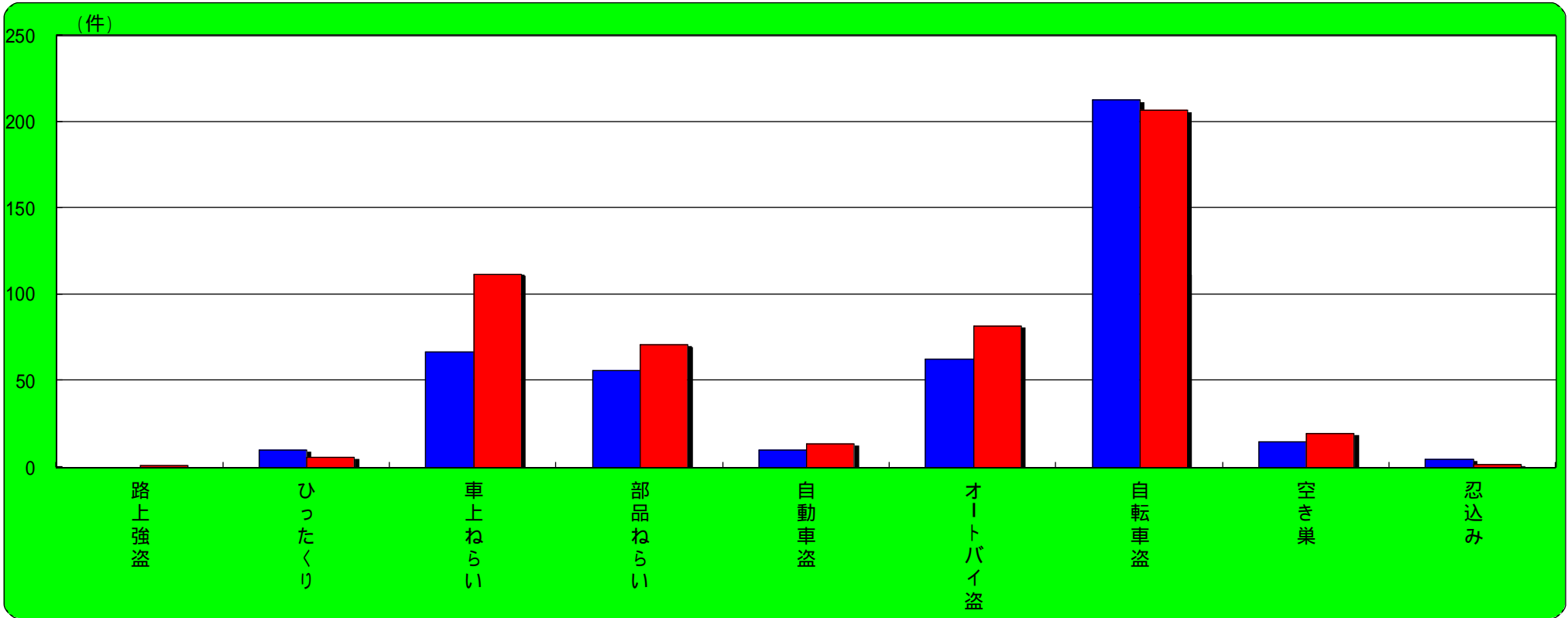
## 尼崎市 主な街頭犯罪・侵入犯罪認知状況

	刑法犯総数	街頭犯罪・侵入犯罪	路上強盗	ひったくり	車上ねらい	部品ねらい	自動車盗	オートバイ盗	自転車盗	空き巣	忍込み
平成23年3月末	2,173	1,500	4	46	269	142	22	138	464	46	47
平成24年3月末	2,332	1,634	1	66	284	144	28	189	587	31	12
増 減	159	134	-3	20	15	2	6	51	123	-15	-35



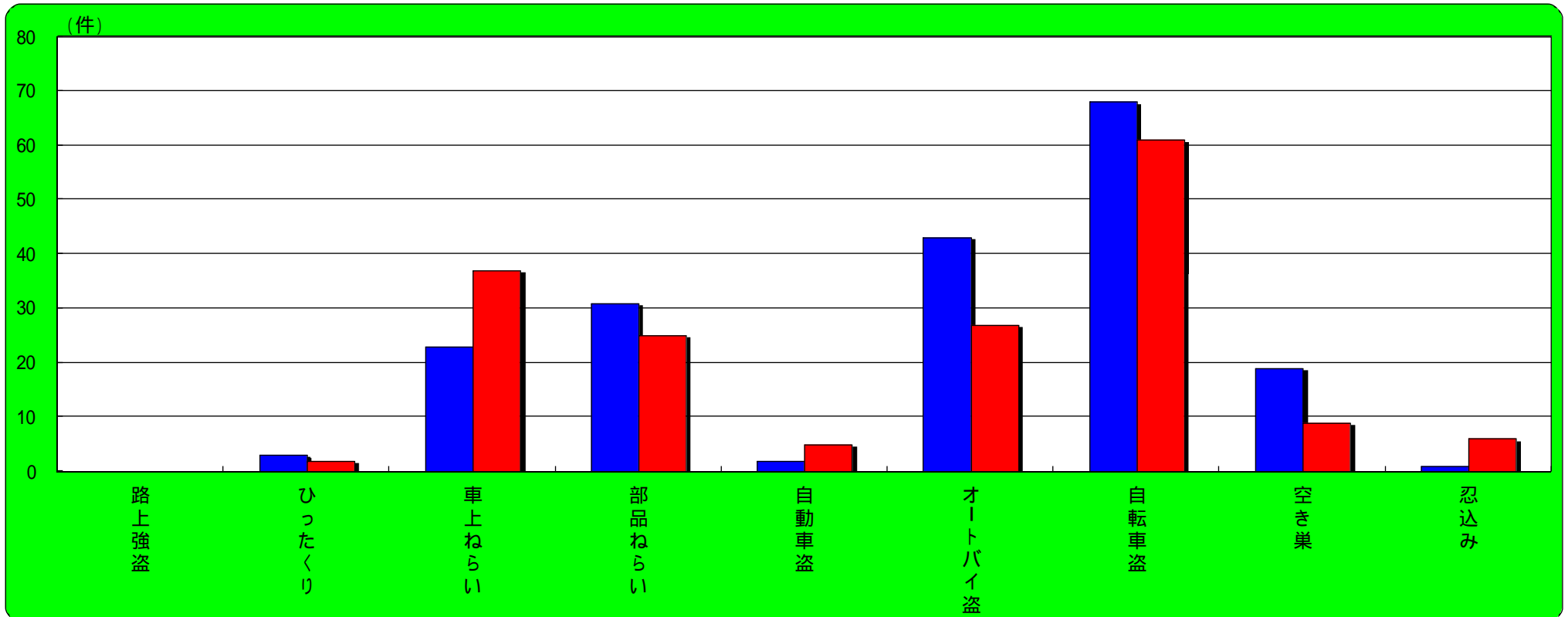
## 伊丹市 主な街頭犯罪・侵入犯罪認知状況

	刑法犯総数	街頭犯罪・侵入犯罪	路上強盗	ひったくり	車上ねらい	部品ねらい	自動車盗	オートバイ盗	自転車盗	空き巣	忍込み
平成23年3月末	769	542	0	10	67	56	10	63	213	15	5
平成24年3月末	872	618	1	6	112	71	14	82	207	20	2
増 減	103	76	1	-4	45	15	4	19	-6	5	-3



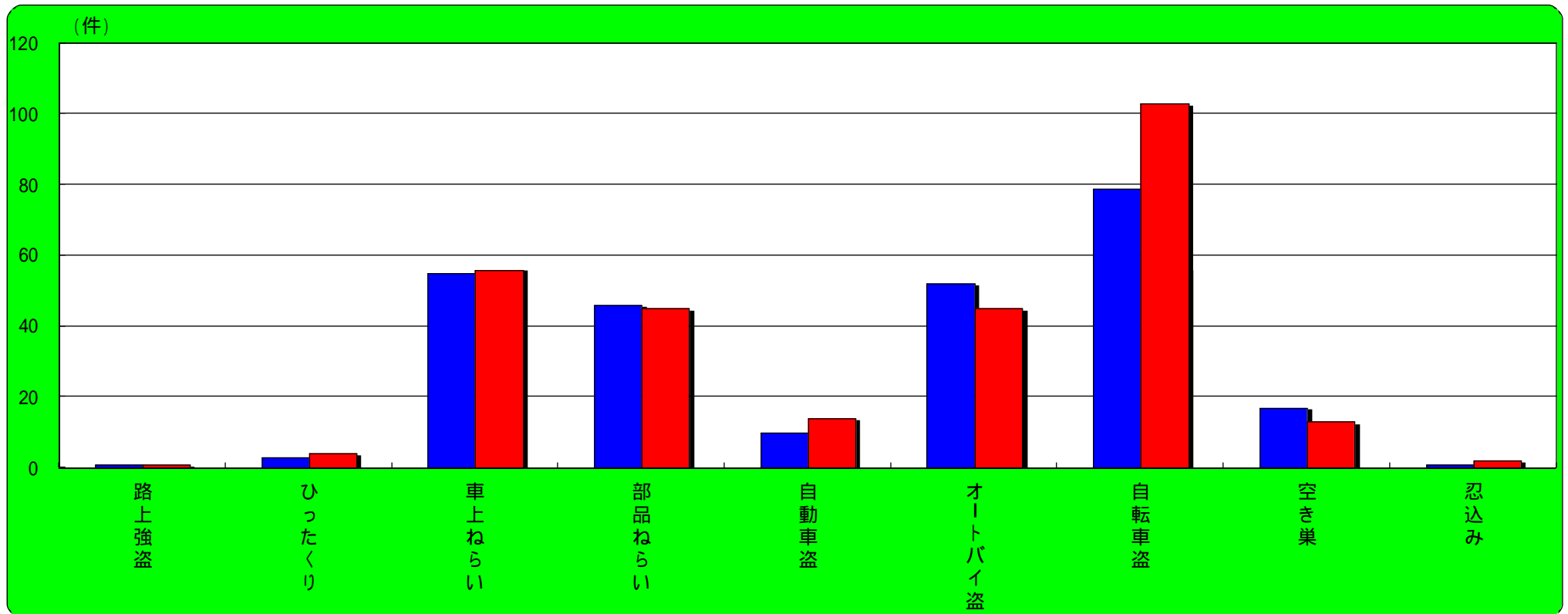
## 川西市 主な街頭犯罪・侵入犯罪認知状況

	刑法犯総数	街頭犯罪・侵入犯罪	路上強盗	ひったくり	車上ねらい	部品ねらい	自動車盗	オートバイ盗	自転車盗	空き巣	忍込み
平成23年3月末	430	263	0	3	23	31	2	43	68	19	1
平成24年3月末	393	244	0	2	37	25	5	27	61	9	6
増 減	-37	-19	0	-1	14	-6	3	-16	-7	-10	5



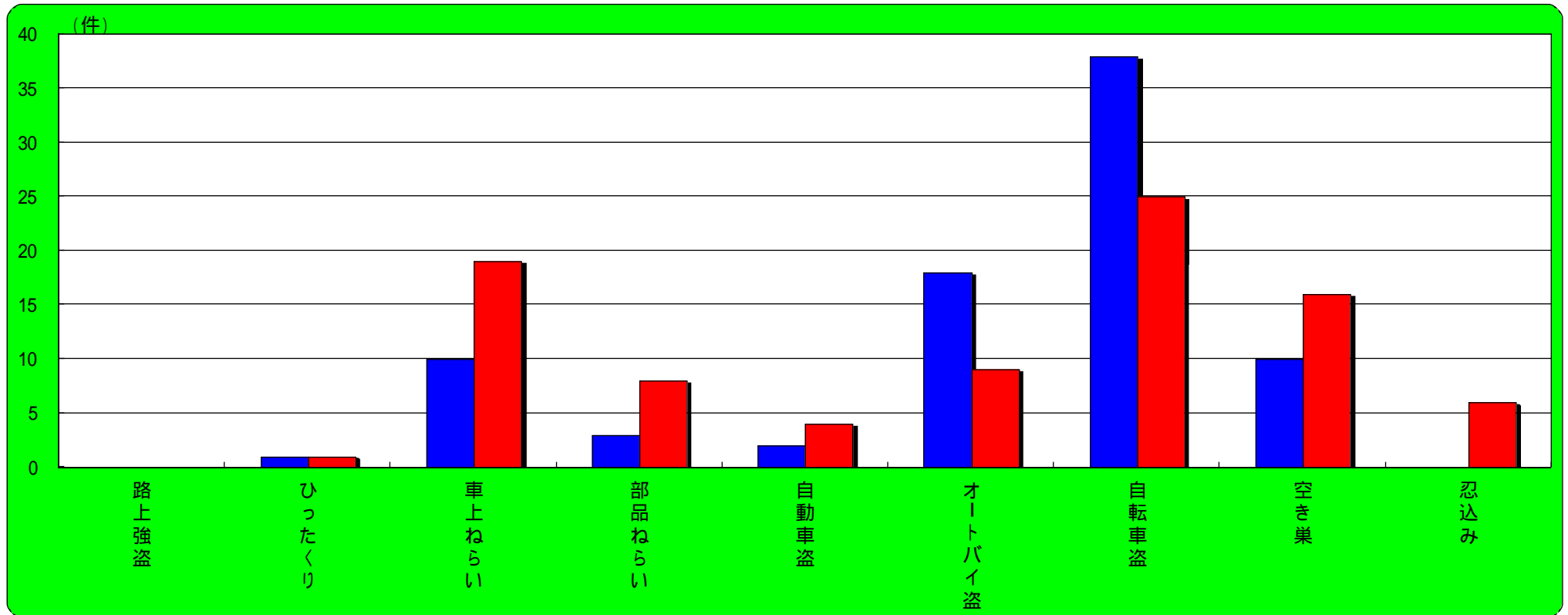
## 宝塚市 主な街頭犯罪・侵入犯罪認知状況

	刑法犯総数	街頭犯罪・侵入犯罪	路上強盗	ひったくり	車上ねらい	部品ねらい	自動車盗	オートバイ盗	自転車盗	空き巣	忍込み
平成23年3月末	543	357	1	3	55	46	10	52	79	17	1
平成24年3月末	566	376	1	4	56	45	14	45	103	13	2
増 減	23	19	0	1	1	-1	4	-7	24	-4	1



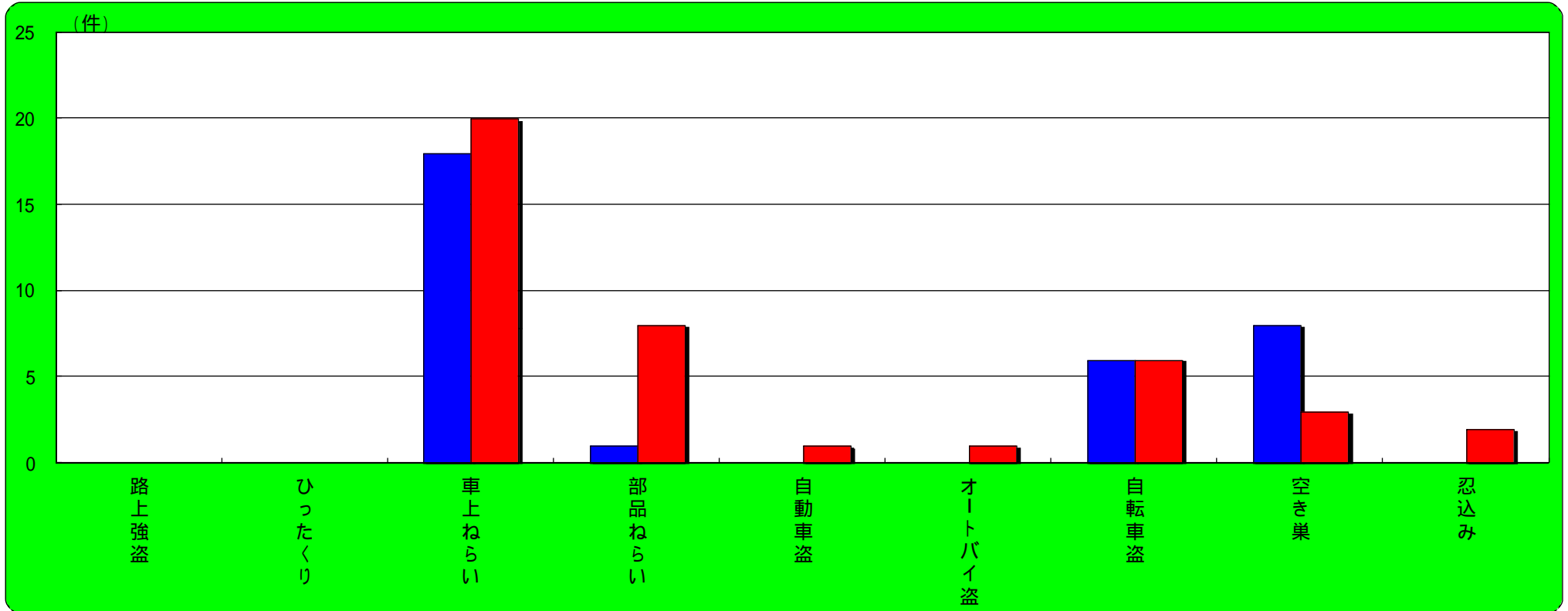
## 三田市 主な街頭犯罪・侵入犯罪認知状況

	刑法犯総数	街頭犯罪・侵入犯罪	路上強盗	ひったくり	車上ねらい	部品ねらい	自動車盗	オートバイ盗	自転車盗	空き巣	忍込み
平成23年3月末	190	120	0	1	10	3	2	18	38	10	0
平成24年3月末	231	131	0	1	19	8	4	9	25	16	6
増 減	41	11	0	0	9	5	2	-9	-13	6	6



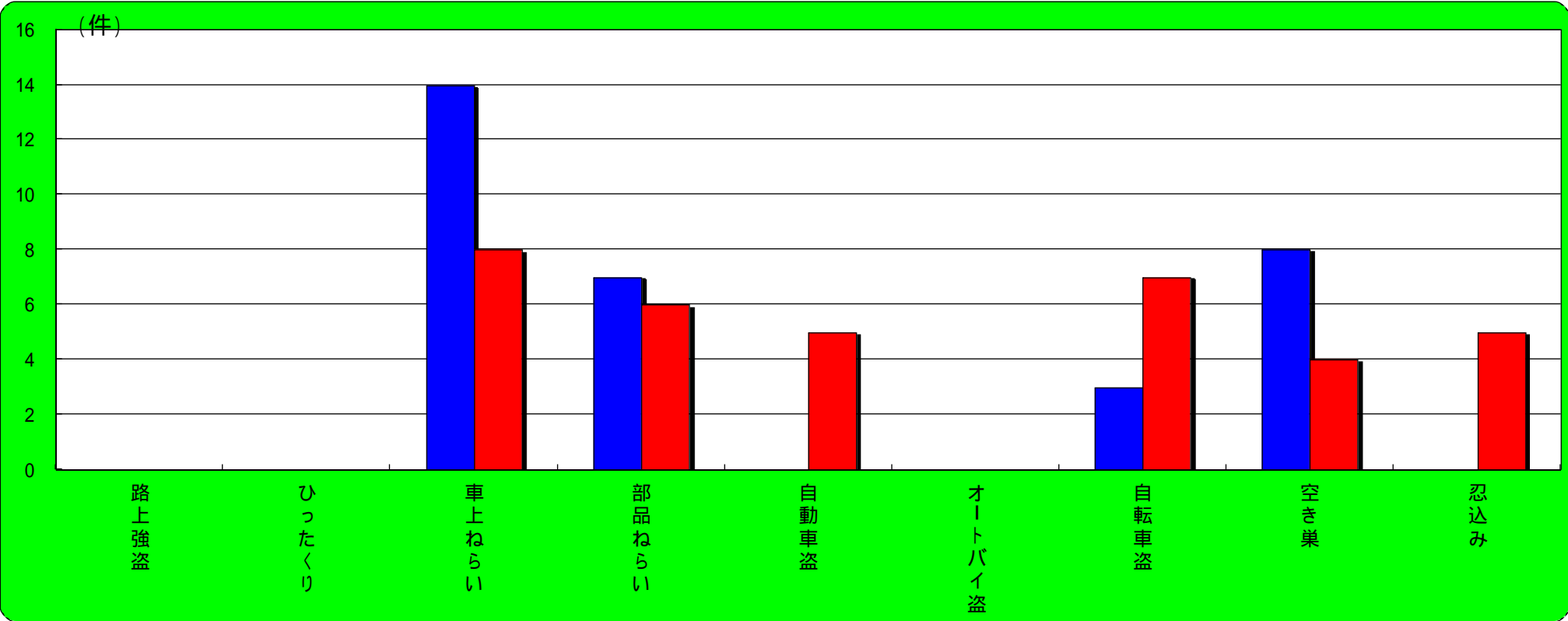
## 篠山市 主な街頭犯罪・侵入犯罪認知状況

	刑法犯総数	街頭犯罪・侵入犯罪	路上強盗	ひったくり	車上ねらい	部品ねらい	自動車盗	オートバイ盗	自転車盗	空き巣	忍込み
平成23年3月末	75	45	0	0	18	1	0	0	6	8	0
平成24年3月末	112	65	0	0	20	8	1	1	6	3	2
増 減	37	20	0	0	2	7	1	1	0	-5	2



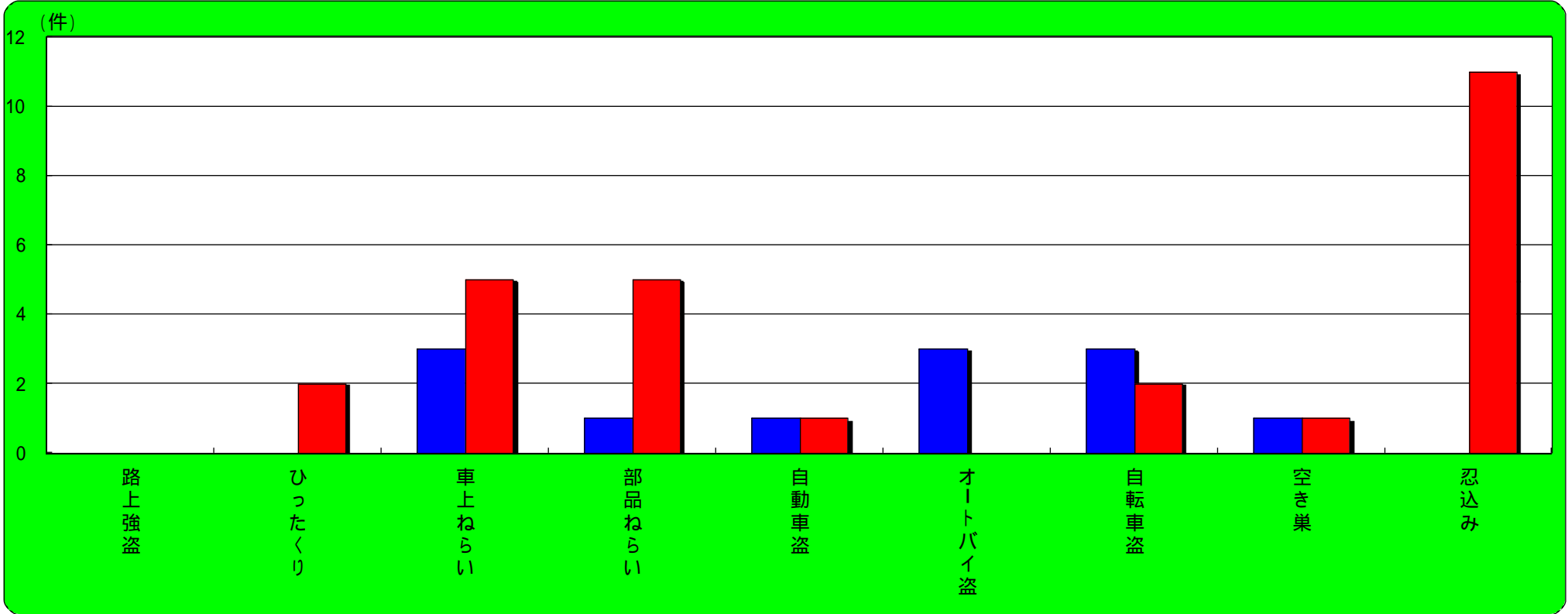
## 丹波市 主な街頭犯罪・侵入犯罪認知状況

	刑法犯総数	街頭犯罪・侵入犯罪	路上強盗	ひったくり	車上ねらい	部品ねらい	自動車盗	オートバイ盗	自転車盗	空き巣	忍込み
平成23年3月末	115	55	0	0	14	7	0	0	3	8	0
平成24年3月末	120	59	0	0	8	6	5	0	7	4	5
増 減	5	4	0	0	-6	-1	5	0	4	-4	5



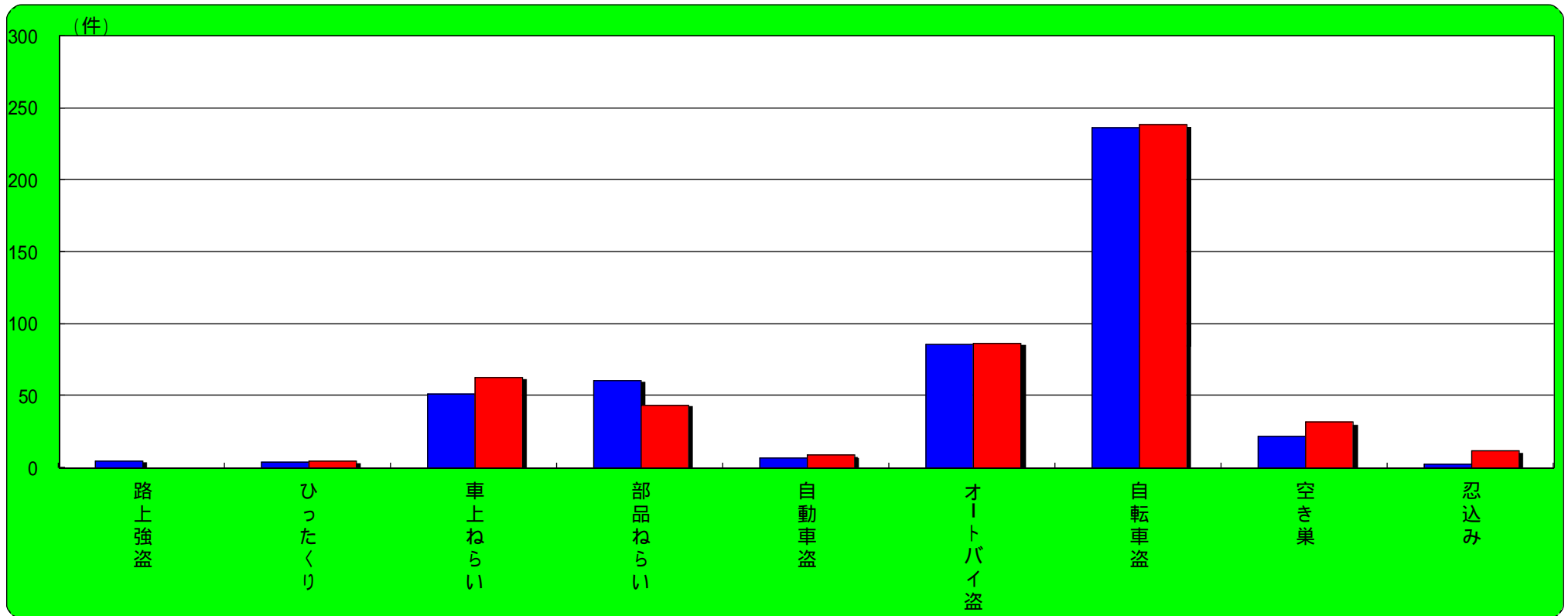
## 猪名川町 主な街頭犯罪・侵入犯罪認知状況

	刑法犯総数	街頭犯罪・侵入犯罪	路上強盗	ひったくり	車上ねらい	部品ねらい	自動車盗	オートバイ盗	自転車盗	空き巣	忍込み
平成23年3月末	45	21	0	0	3	1	1	3	3	1	0
平成24年3月末	58	39	0	2	5	5	1	0	2	1	11
増 減	13	18	0	2	2	4	0	-3	-1	0	11



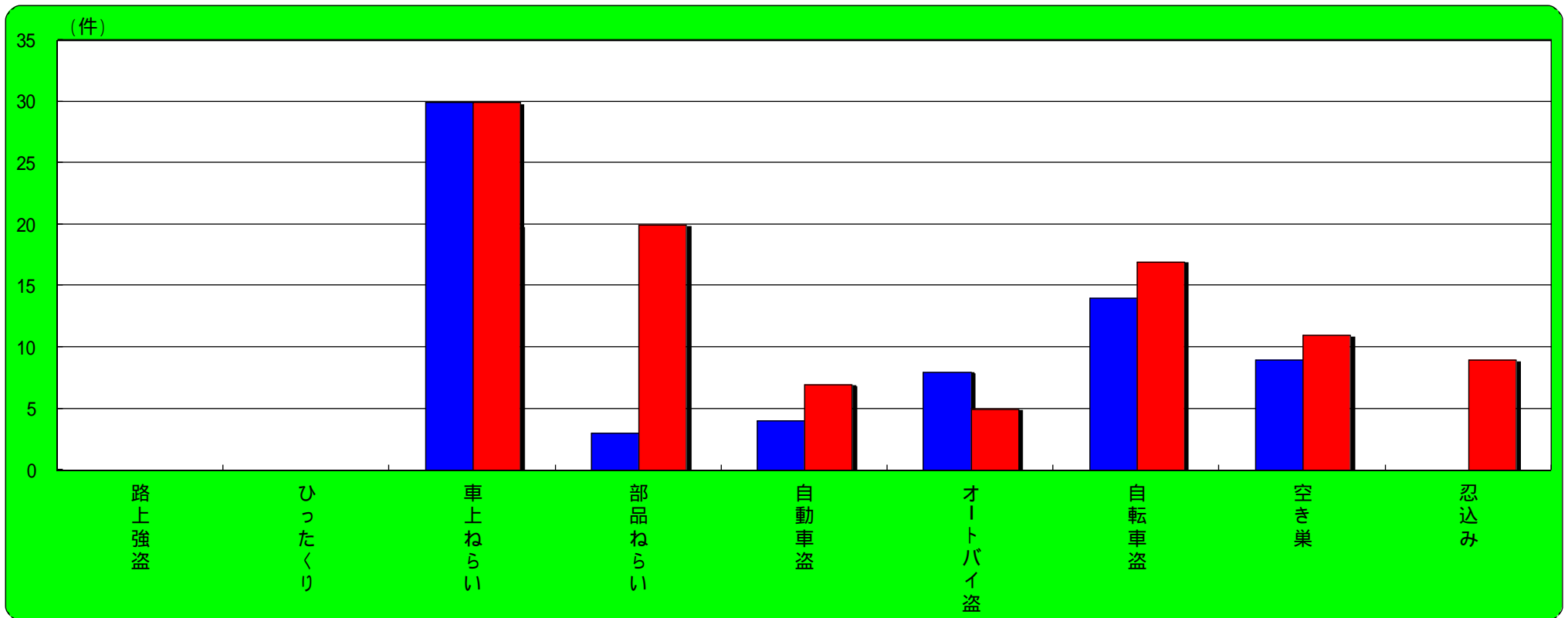
## 明石市 主な街頭犯罪・侵入犯罪認知状況

	刑法犯総数	街頭犯罪・侵入犯罪	路上強盗	ひったくり	車上ねらい	部品ねらい	自動車盗	オートバイ盗	自転車盗	空き巣	忍込み
平成23年3月末	854	564	5	4	52	61	7	86	237	22	3
平成24年3月末	883	576	1	5	63	44	9	87	239	32	12
増 減	29	12	-4	1	11	-17	2	1	2	10	9



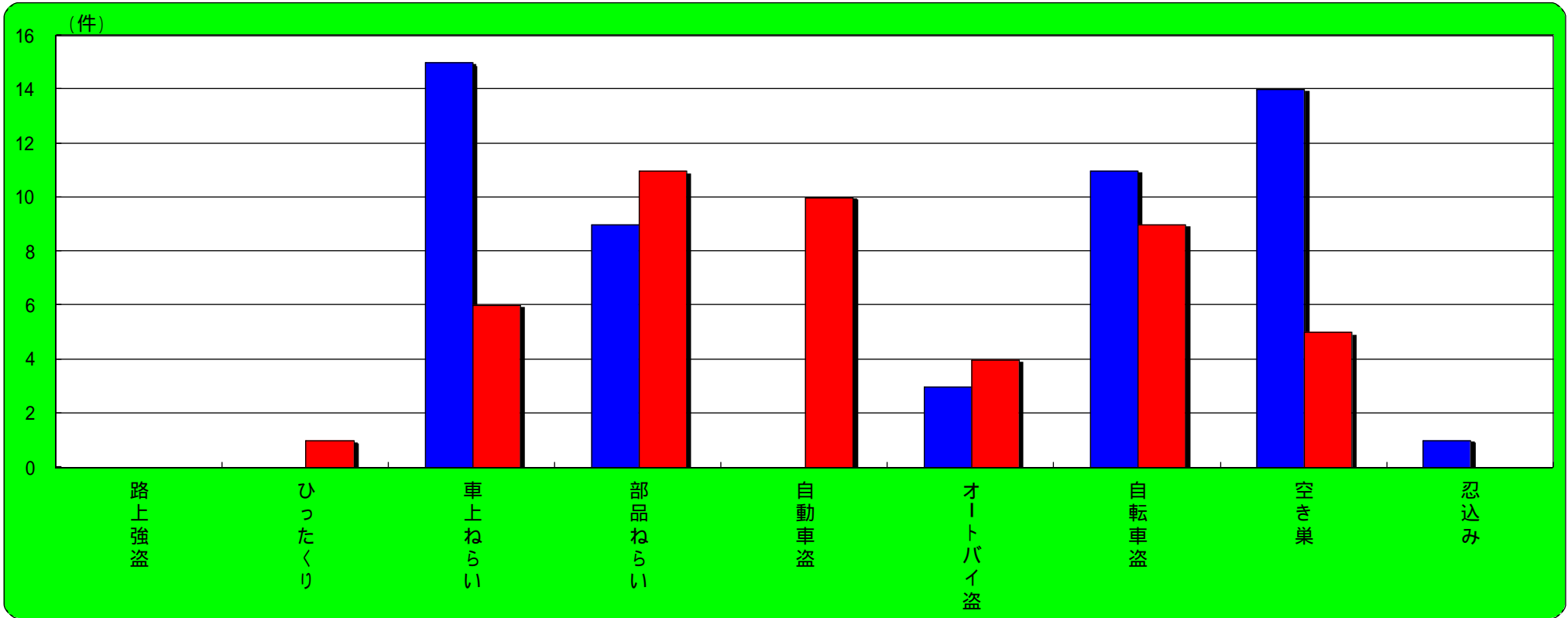
## 三木市 主な街頭犯罪・侵入犯罪認知状況

	刑法犯総数	街頭犯罪・侵入犯罪	路上強盗	ひったくり	車上ねらい	部品ねらい	自動車盗	オートバイ盗	自転車盗	空き巣	忍込み
平成23年3月末	216	118	0	0	30	3	4	8	14	9	0
平成24年3月末	263	147	0	0	30	20	7	5	17	11	9
増 減	47	29	0	0	0	17	3	-3	3	2	9



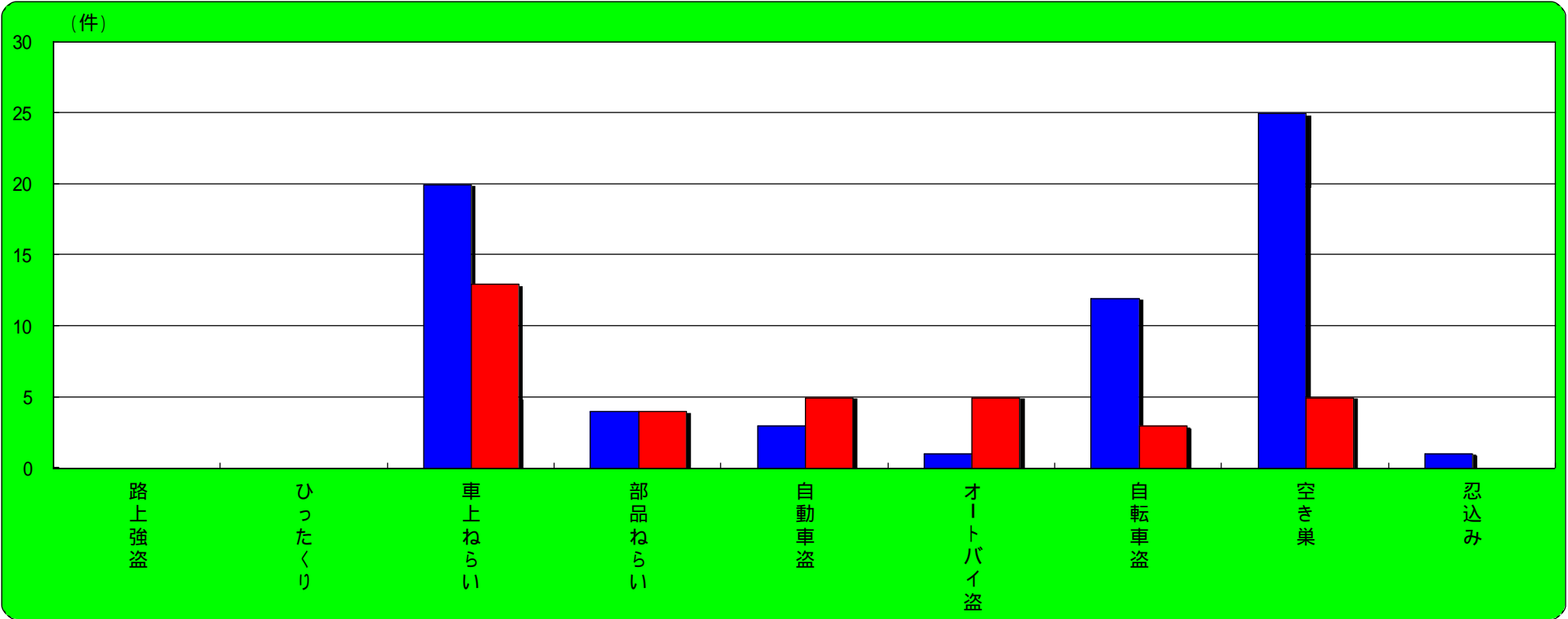
## 小野市 主な街頭犯罪・侵入犯罪認知状況

	刑法犯総数	街頭犯罪・侵入犯罪	路上強盗	ひったくり	車上ねらい	部品ねらい	自動車盗	オートバイ盗	自転車盗	空き巣	忍込み
平成23年3月末	159	95	0	0	15	9	0	3	11	14	1
平成24年3月末	104	68	0	1	6	11	10	4	9	5	0
増 減	-55	-27	0	1	-9	2	10	1	-2	-9	-1



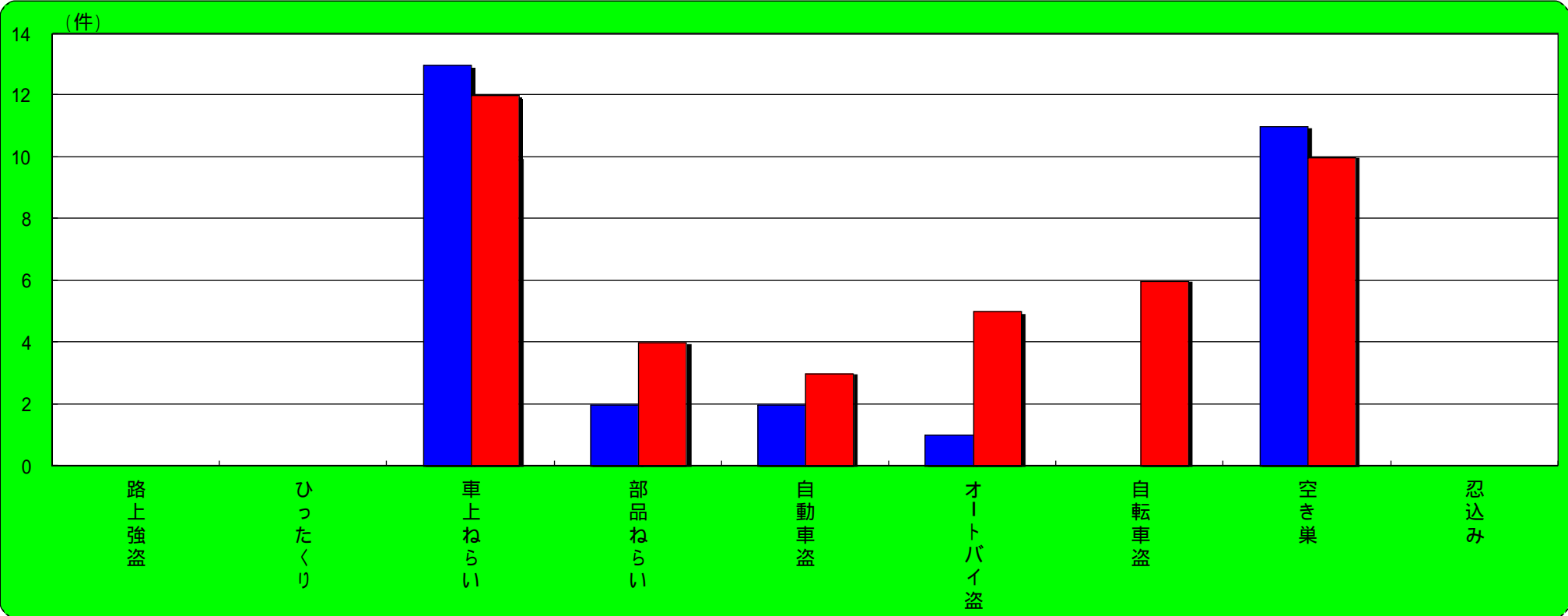
## 加東市 主な街頭犯罪・侵入犯罪認知状況

	刑法犯総数	街頭犯罪・侵入犯罪	路上強盗	ひったくり	車上ねらい	部品ねらい	自動車盗	オートバイ盗	自転車盗	空き巣	忍込み
平成23年3月末	152	112	0	0	20	4	3	1	12	25	1
平成24年3月末	115	45	0	0	13	4	5	5	3	5	0
増 減	-37	-67	0	0	-7	0	2	4	-9	-20	-1



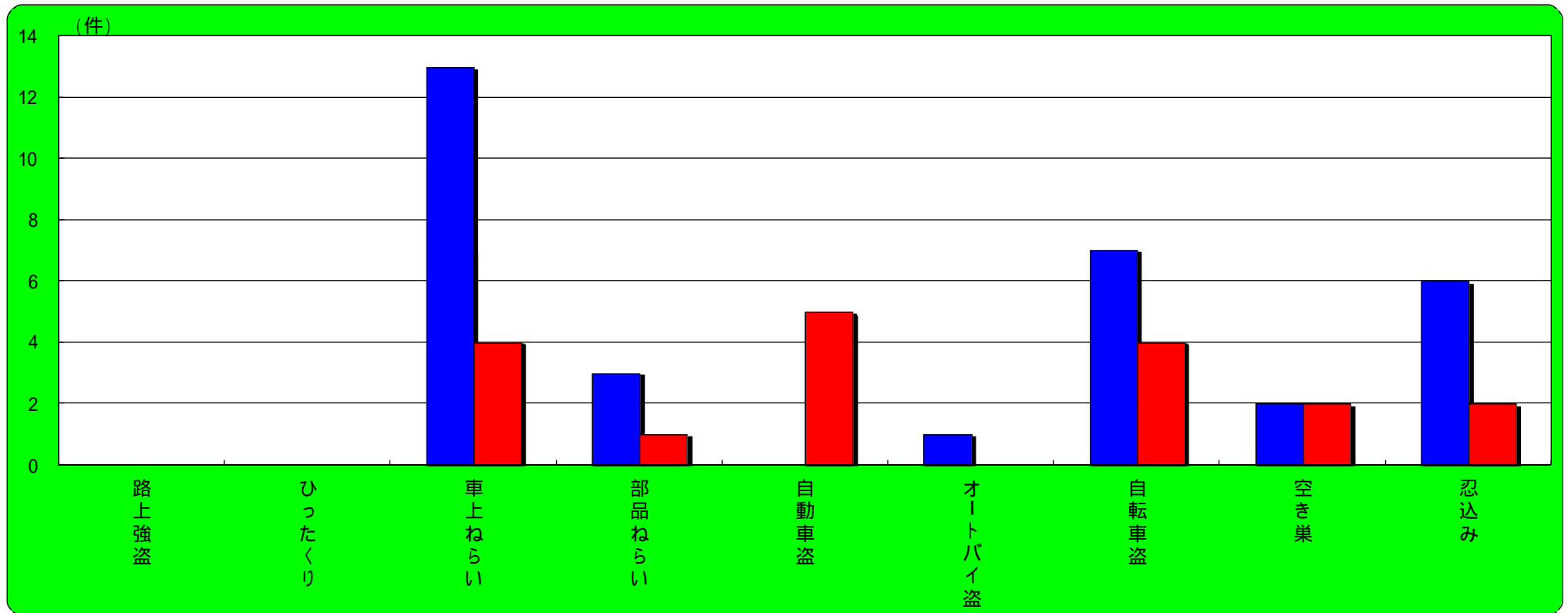
## 加西市 主な街頭犯罪・侵入犯罪認知状況

	刑法犯総数	街頭犯罪・侵入犯罪	路上強盗	ひったくり	車上ねらい	部品ねらい	自動車盗	オートバイ盗	自転車盗	空き巣	忍込み
平成23年3月末	99	61	0	0	13	2	2	1	0	11	0
平成24年3月末	127	61	0	0	12	4	3	5	6	10	0
増減	28	0	0	0	-1	2	1	4	6	-1	0



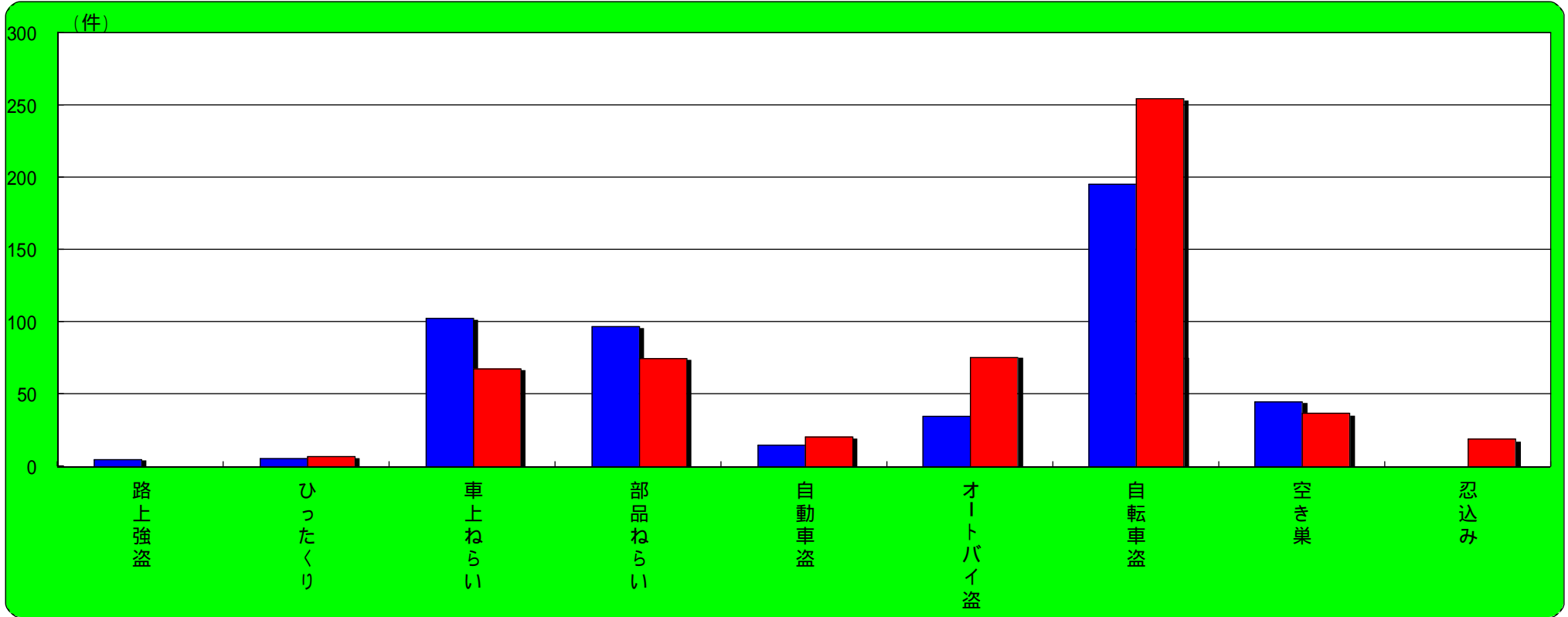
## 西脇市 主な街頭犯罪・侵入犯罪認知状況

	刑法犯総数	街頭犯罪・侵入犯罪	路上強盗	ひったくり	車上ねらい	部品ねらい	自動車盗	オートバイ盗	自転車盗	空き巣	忍込み
平成23年3月末	98	54	0	0	13	3	0	1	7	2	6
平成24年3月末	66	38	0	0	4	1	5	0	4	2	2
増 減	-32	-16	0	0	-9	-2	5	-1	-3	0	-4



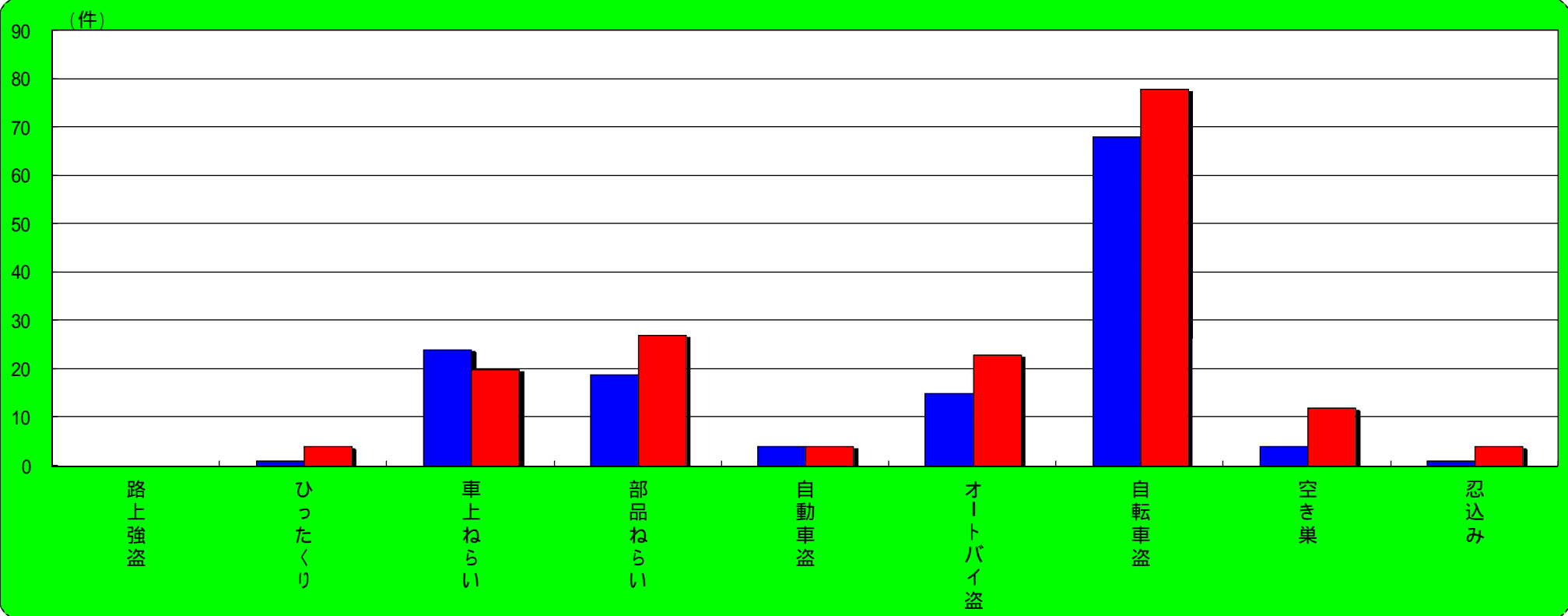
## 加古川市 主な街頭犯罪・侵入犯罪認知状況

	刑法犯総数	街頭犯罪・侵入犯罪	路上強盗	ひったくり	車上ねらい	部品ねらい	自動車盗	オートバイ盗	自転車盗	空き巣	忍込み
平成23年3月末	1,050	703	5	6	103	97	15	35	196	45	1
平成24年3月末	1,197	790	1	7	68	75	21	76	255	37	19
増 減	147	87	-4	1	-35	-22	6	41	59	-8	18



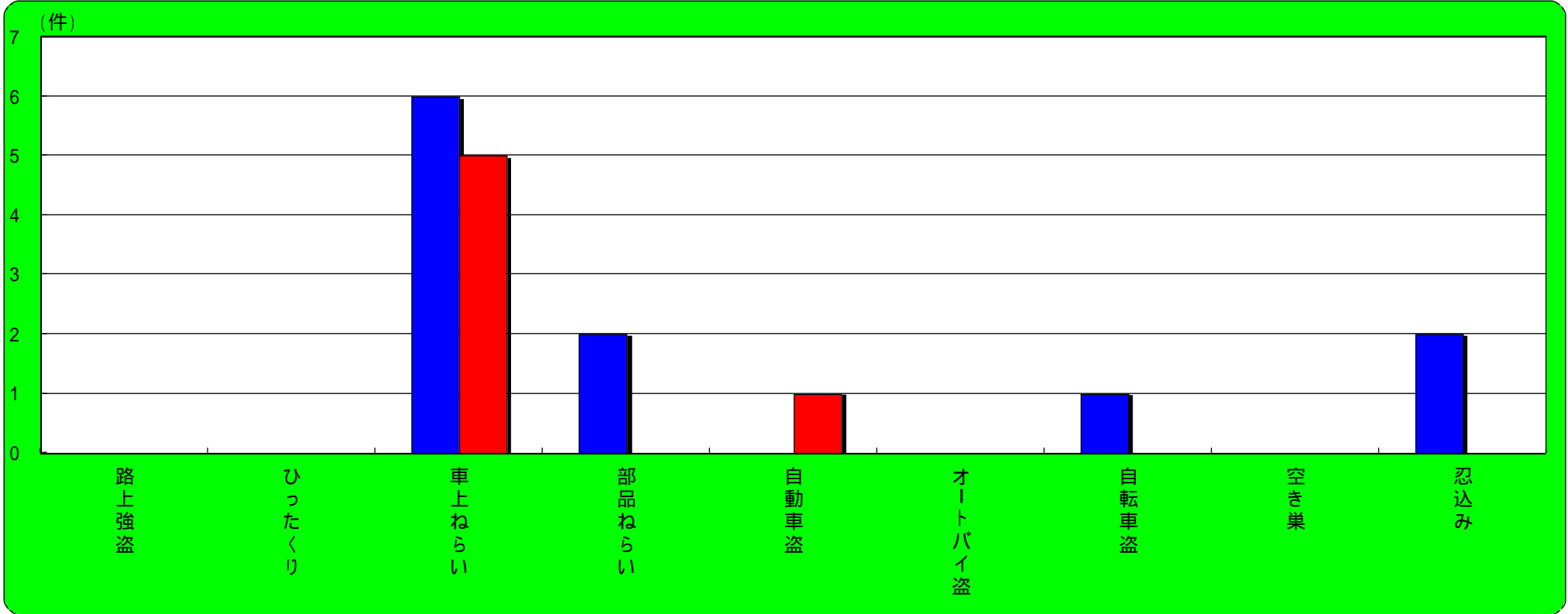
## 高砂市 主な街頭犯罪・侵入犯罪認知状況

	刑法犯総数	街頭犯罪・侵入犯罪	路上強盗	ひったくり	車上ねらい	部品ねらい	自動車盗	オートバイ盗	自転車盗	空き巣	忍込み
平成23年3月末	304	199	0	1	24	19	4	15	68	4	1
平成24年3月末	326	230	0	4	20	27	4	23	78	12	4
増 減	22	31	0	3	-4	8	0	8	10	8	3



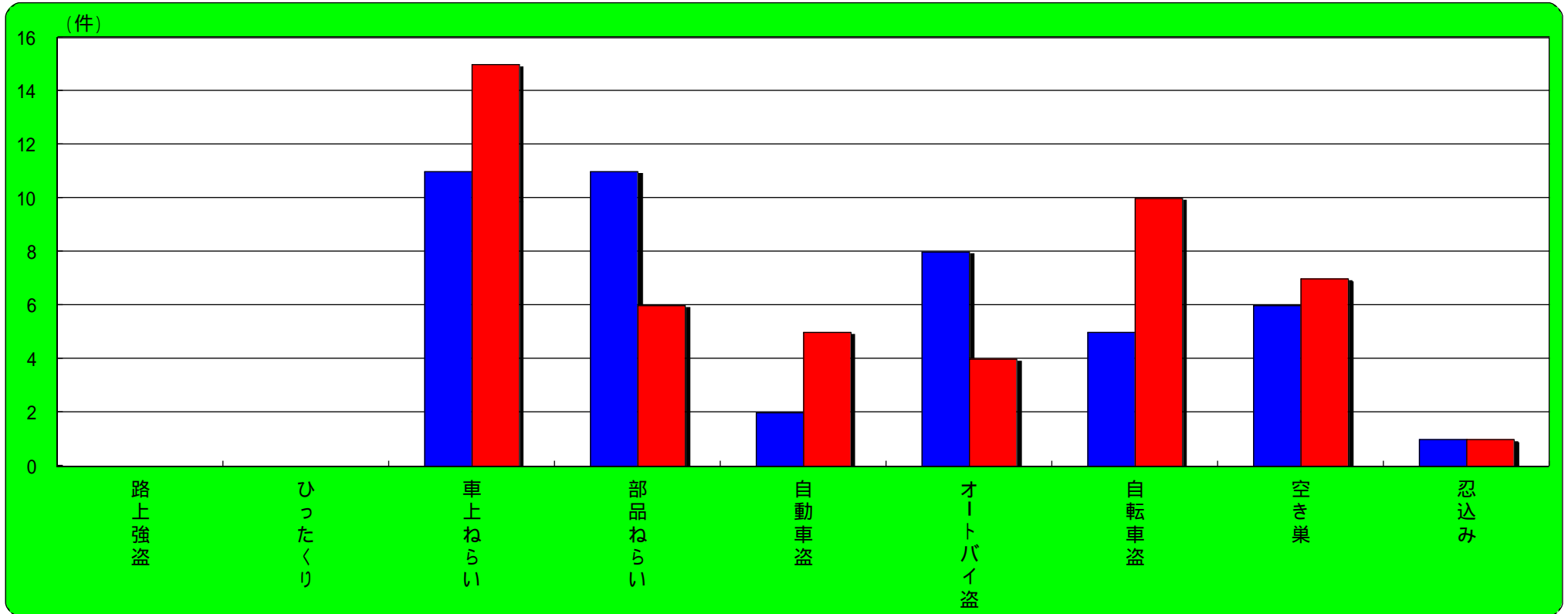
## 多可町 主な街頭犯罪・侵入犯罪認知状況

	刑法犯総数	街頭犯罪・侵入犯罪	路上強盗	ひったくり	車上ねらい	部品ねらい	自動車盗	オートバイ盗	自転車盗	空き巣	忍込み
平成23年3月末	19	17	0	0	6	2	0	0	1	0	2
平成24年3月末	18	12	0	0	5	0	1	0	0	0	0
増 減	-1	-5	0	0	-1	-2	1	0	-1	0	-2



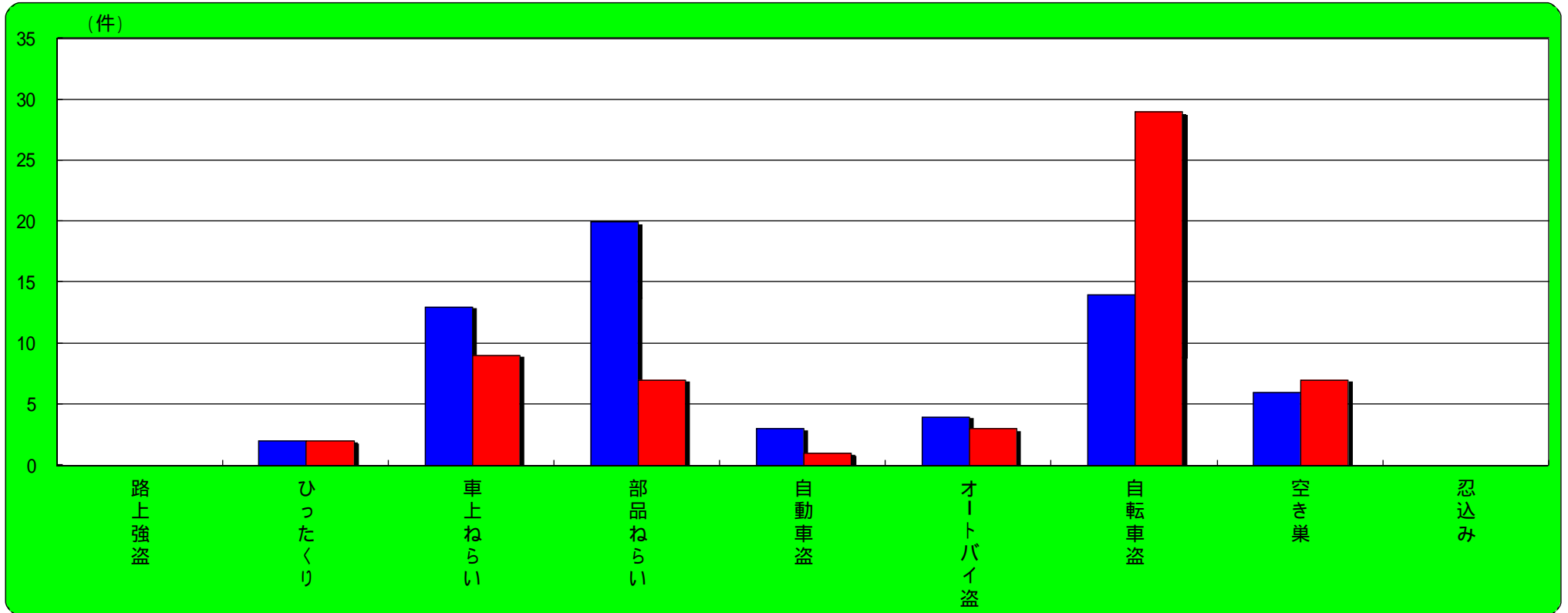
## 稲美町 主な街頭犯罪・侵入犯罪認知状況

	刑法犯総数	街頭犯罪・侵入犯罪	路上強盗	ひったくり	車上ねらい	部品ねらい	自動車盗	オートバイ盗	自転車盗	空き巣	忍込み
平成23年3月末	97	63	0	0	11	11	2	8	5	6	1
平成24年3月末	121	69	0	0	15	6	5	4	10	7	1
増 減	24	6	0	0	4	-5	3	-4	5	1	0



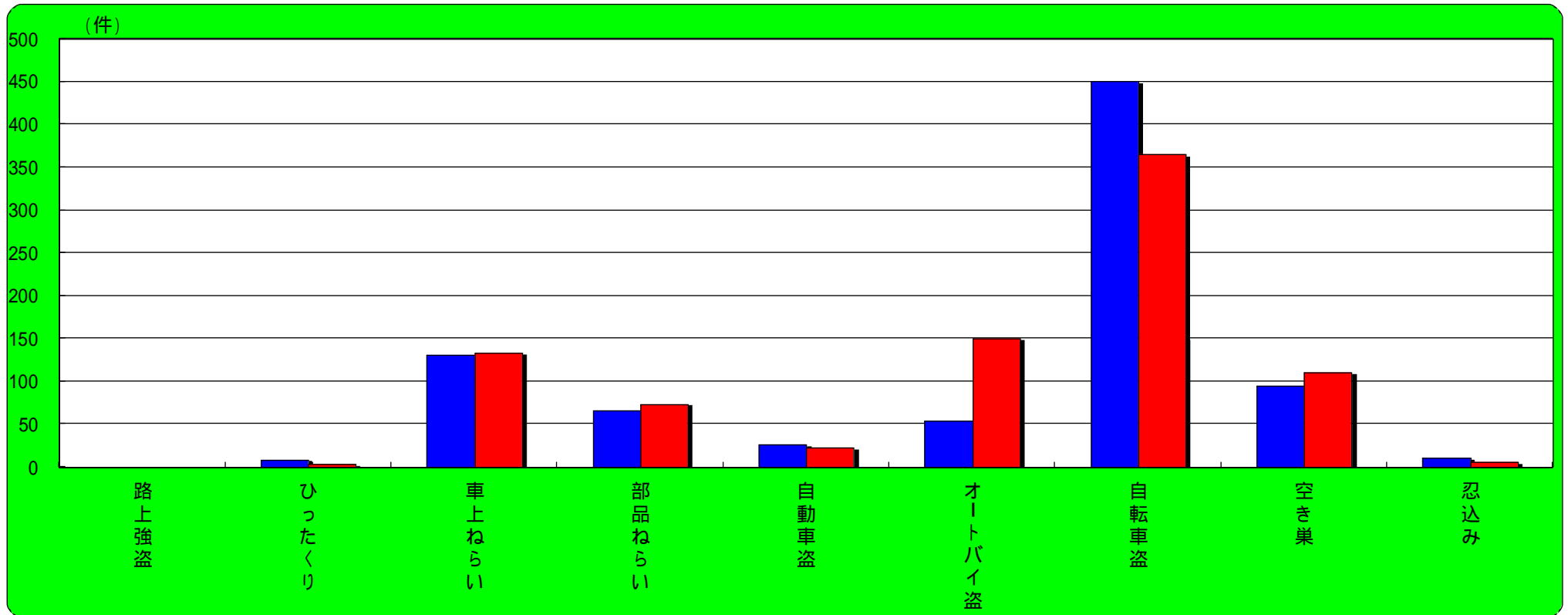
## 播磨町 主な街頭犯罪・侵入犯罪認知状況

	刑法犯総数	街頭犯罪・侵入犯罪	路上強盗	ひったくり	車上ねらい	部品ねらい	自動車盗	オートバイ盗	自転車盗	空き巣	忍込み
平成23年3月末	109	75	0	2	13	20	3	4	14	6	0
平成24年3月末	119	84	0	2	9	7	1	3	29	7	0
増 減	10	9	0	0	-4	-13	-2	-1	15	1	0



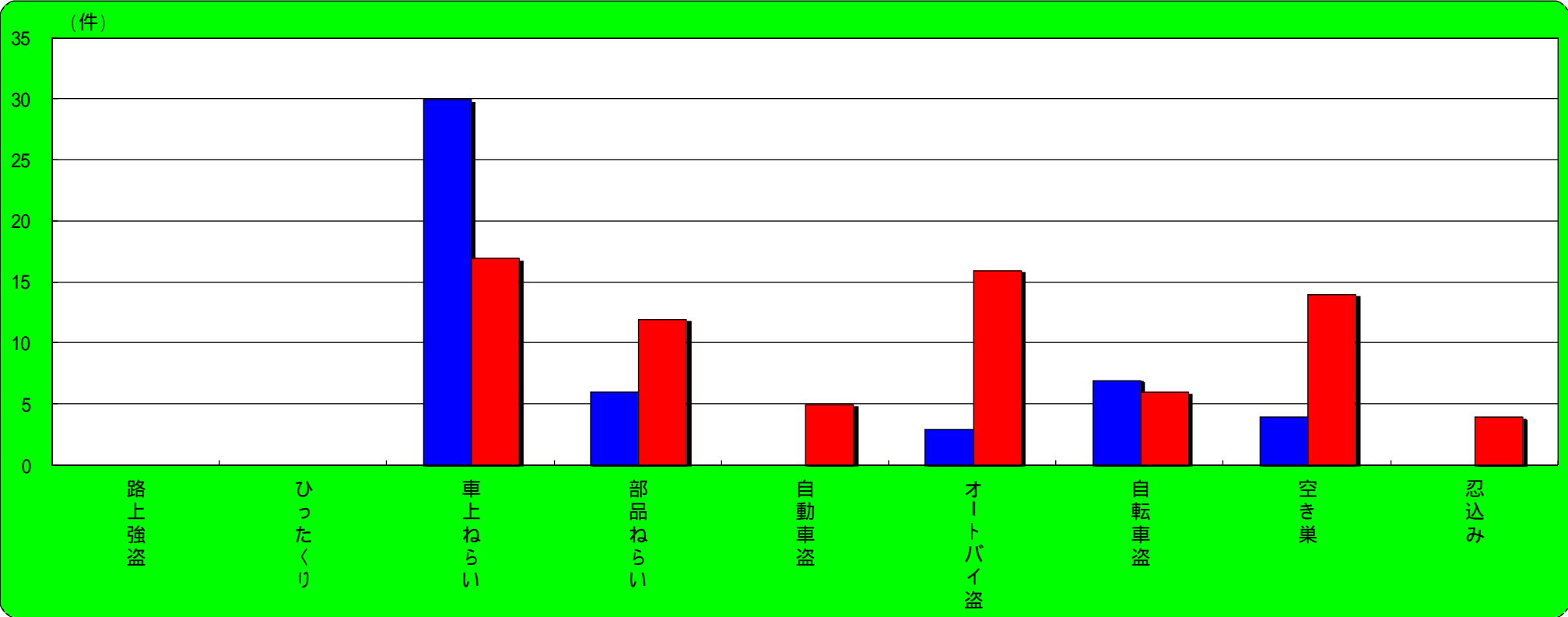
## 姫路市 主な街頭犯罪・侵入犯罪認知状況

	刑法犯総数	街頭犯罪・侵入犯罪	路上強盗	ひったくり	車上ねらい	部品ねらい	自動車盗	オートバイ盗	自転車盗	空き巣	忍込み
平成23年3月末	1,833	1,131	0	9	131	66	27	54	451	95	11
平成24年3月末	1,999	1,223	0	4	133	74	23	150	366	111	6
増 減	166	92	0	-5	2	8	-4	96	-85	16	-5



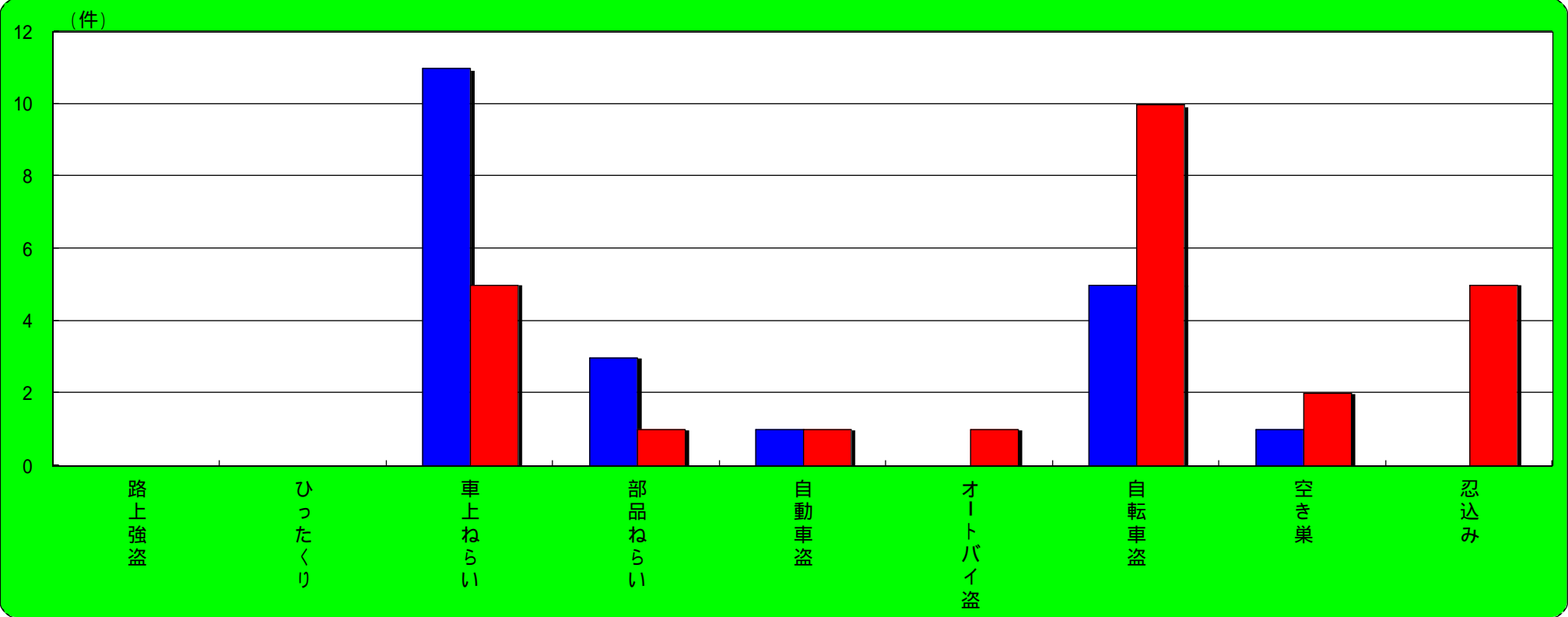
## たつの市 主な街頭犯罪・侵入犯罪認知状況

	刑法犯総数	街頭犯罪・侵入犯罪	路上強盗	ひったくり	車上ねらい	部品ねらい	自動車盗	オートバイ盗	自転車盗	空き巣	忍込み
平成23年3月末	143	68	0	0	30	6	0	3	7	4	0
平成24年3月末	159	96	0	0	17	12	5	16	6	14	4
増 減	16	28	0	0	-13	6	5	13	-1	10	4



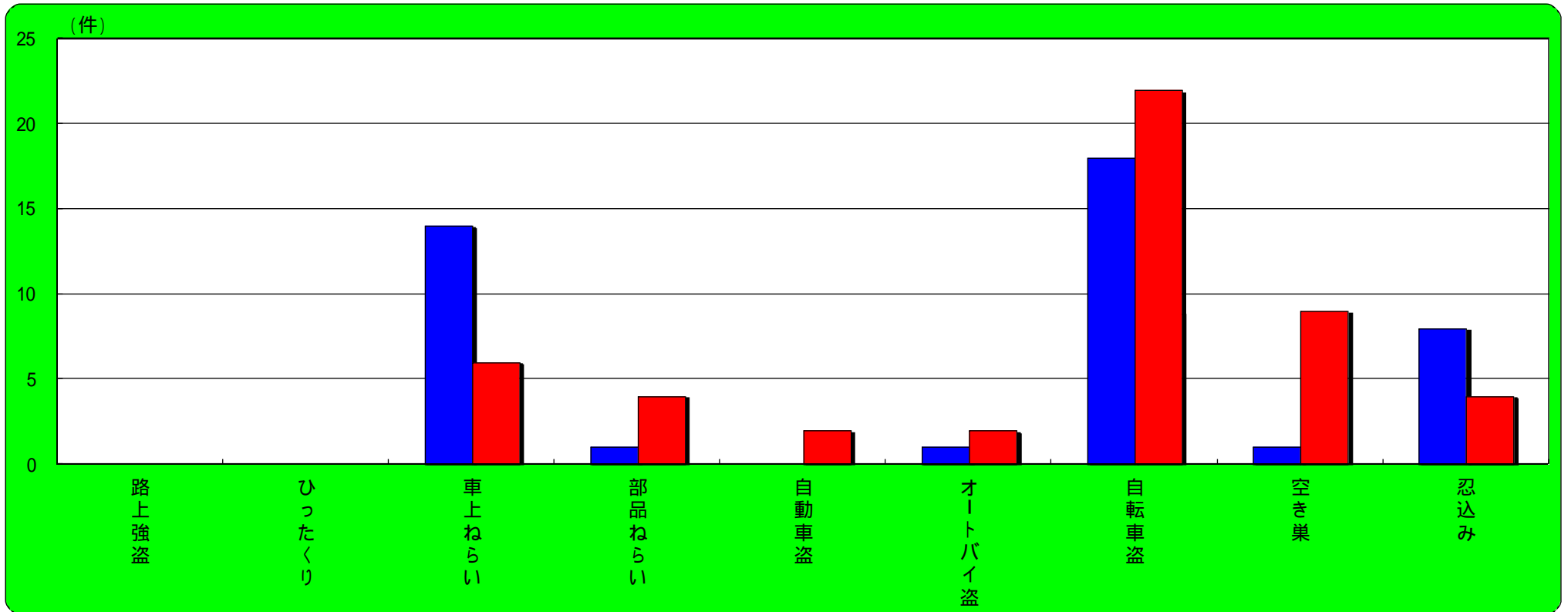
## 相生市 主な街頭犯罪・侵入犯罪認知状況

	刑法犯総数	街頭犯罪・侵入犯罪	路上強盗	ひったくり	車上ねらい	部品ねらい	自動車盗	オートバイ盗	自転車盗	空き巣	忍込み
平成23年3月末	59	35	0	0	11	3	1	0	5	1	0
平成24年3月末	49	30	0	0	5	1	1	1	10	2	5
増 減	-10	-5	0	0	-6	-2	0	1	5	1	5



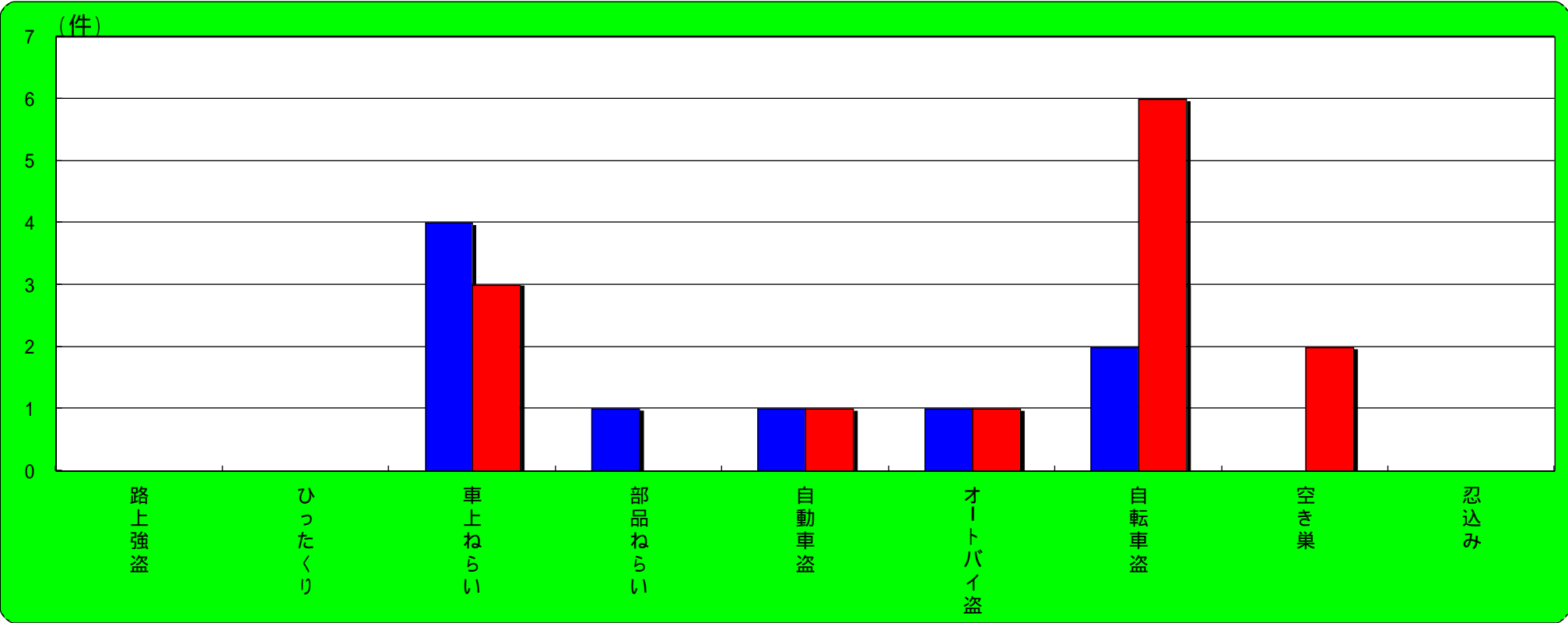
## 赤穂市 主な街頭犯罪・侵入犯罪認知状況

	刑法犯総数	街頭犯罪・侵入犯罪	路上強盗	ひったくり	車上ねらい	部品ねらい	自動車盗	オートバイ盗	自転車盗	空き巣	忍込み
平成23年3月末	106	64	0	0	14	1	0	1	18	1	8
平成24年3月末	110	70	0	0	6	4	2	2	22	9	4
増 減	4	6	0	0	-8	3	2	1	4	8	-4



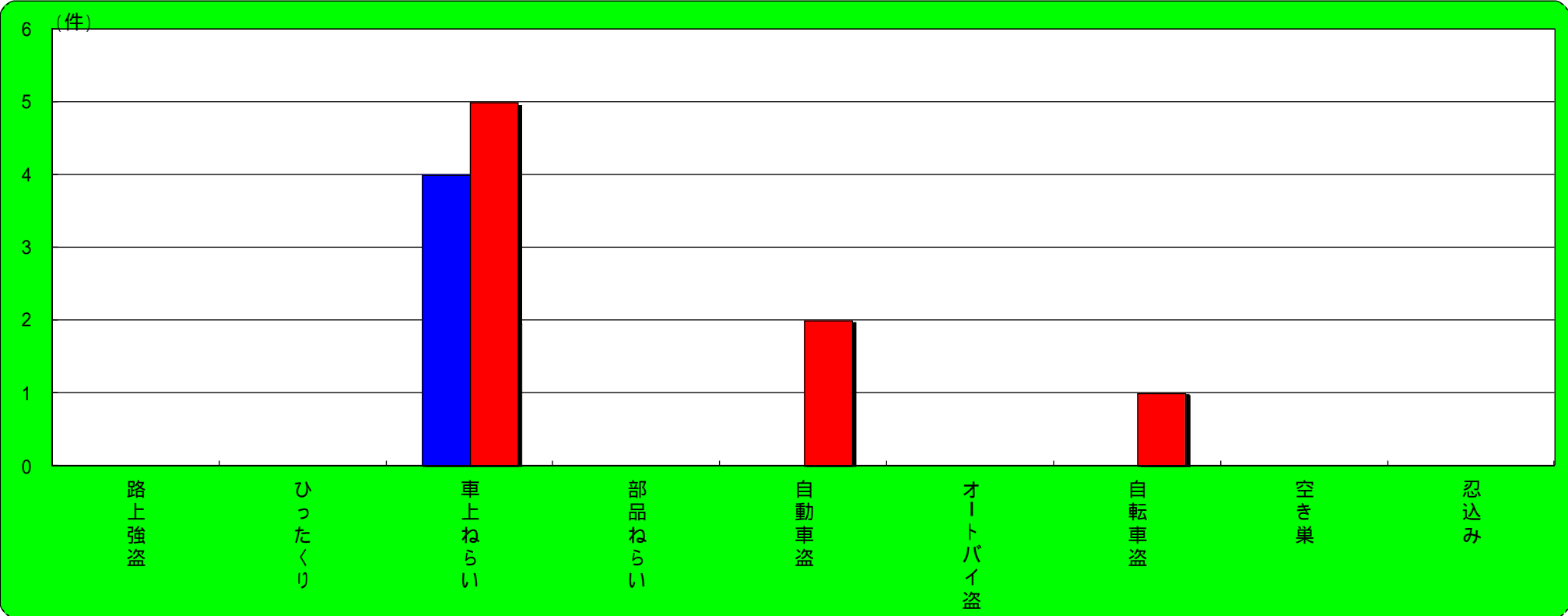
## 宍粟市 主な街頭犯罪・侵入犯罪認知状況

	刑法犯総数	街頭犯罪・侵入犯罪	路上強盗	ひったくり	車上ねらい	部品ねらい	自動車盗	オートバイ盗	自転車盗	空き巣	忍込み
平成23年3月末	27	11	0	0	4	1	1	1	2	0	0
平成24年3月末	66	32	0	0	3	0	1	1	6	2	0
増 減	39	21	0	0	-1	-1	0	0	4	2	0



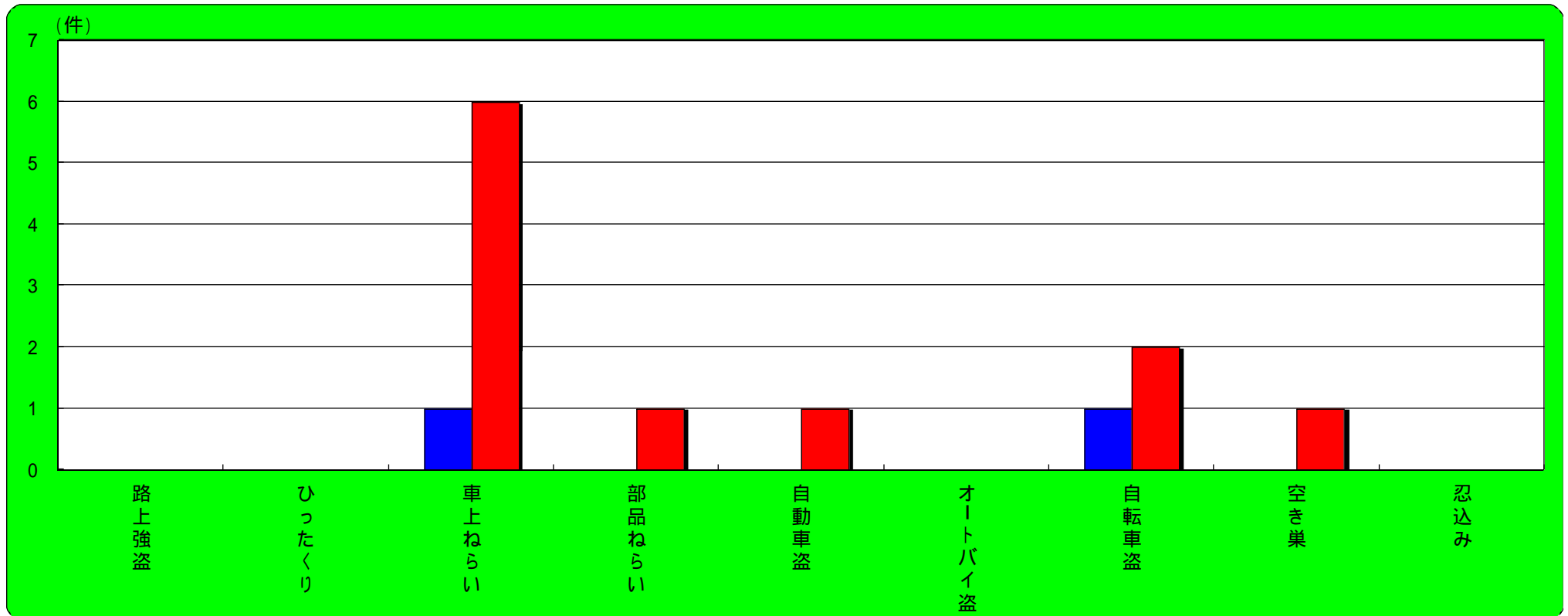
## 神河町 主な街頭犯罪・侵入犯罪認知状況

	刑法犯総数	街頭犯罪・侵入犯罪	路上強盗	ひったくり	車上ねらい	部品ねらい	自動車盗	オートバイ盗	自転車盗	空き巣	忍込み
平成23年3月末	14	6	0	0	4	0	0	0	0	0	0
平成24年3月末	22	14	0	0	5	0	2	0	1	0	0
増 減	8	8	0	0	1	0	2	0	1	0	0



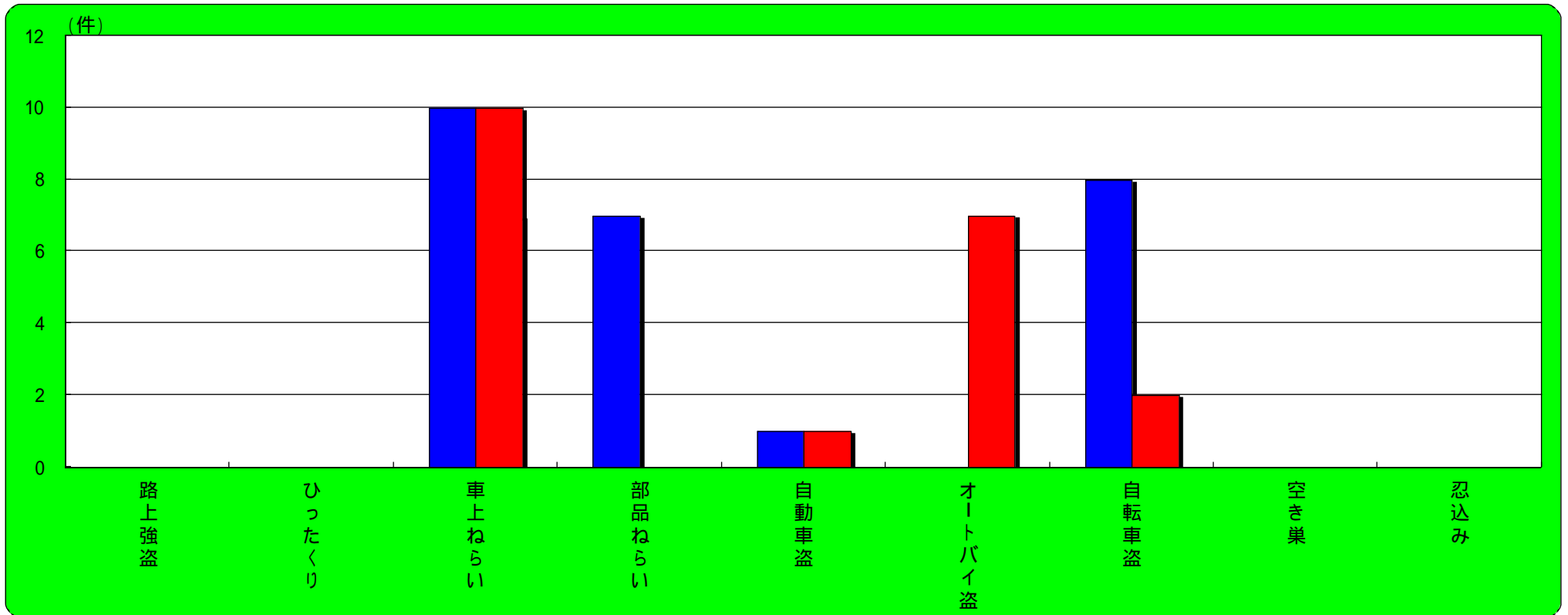
## 市川町 主な街頭犯罪・侵入犯罪認知状況

	刑法犯総数	街頭犯罪・侵入犯罪	路上強盗	ひったくり	車上ねらい	部品ねらい	自動車盗	オートバイ盗	自転車盗	空き巣	忍込み
平成23年3月末	20	10	0	0	1	0	0	0	1	0	0
平成24年3月末	27	16	0	0	6	1	1	0	2	1	0
増 減	7	6	0	0	5	1	1	0	1	1	0



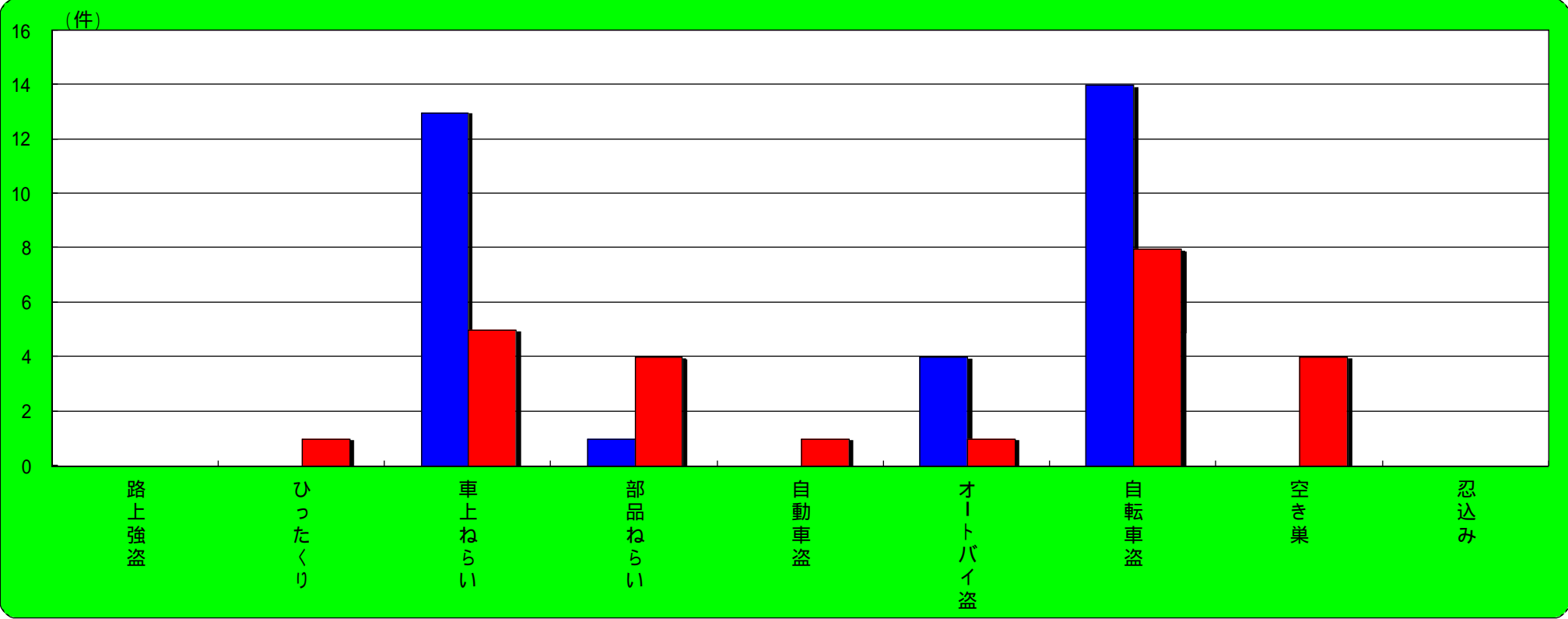
## 福崎町 主な街頭犯罪・侵入犯罪認知状況

	刑法犯総数	街頭犯罪・侵入犯罪	路上強盗	ひったくり	車上ねらい	部品ねらい	自動車盗	オートバイ盗	自転車盗	空き巣	忍込み
平成23年3月末	56	33	0	0	10	7	1	0	8	0	0
平成24年3月末	50	24	0	0	10	0	1	7	2	0	0
増 減	-6	-9	0	0	0	-7	0	7	-6	0	0



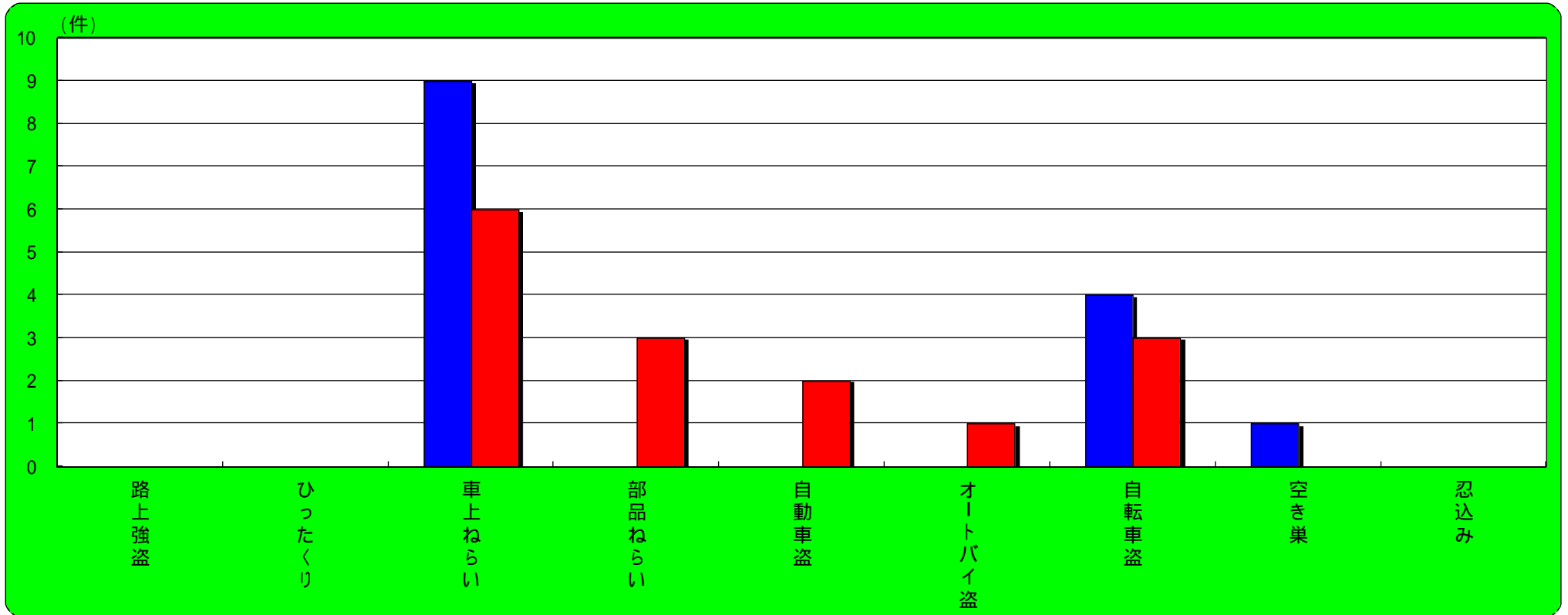
## 太子町 主な街頭犯罪・侵入犯罪認知状況

	刑法犯総数	街頭犯罪・侵入犯罪	路上強盗	ひったくり	車上ねらい	部品ねらい	自動車盗	オートバイ盗	自転車盗	空き巣	忍込み
平成23年3月末	85	46	0	0	13	1	0	4	14	0	0
平成24年3月末	93	43	0	1	5	4	1	1	8	4	0
増 減	8	-3	0	1	-8	3	1	-3	-6	4	0



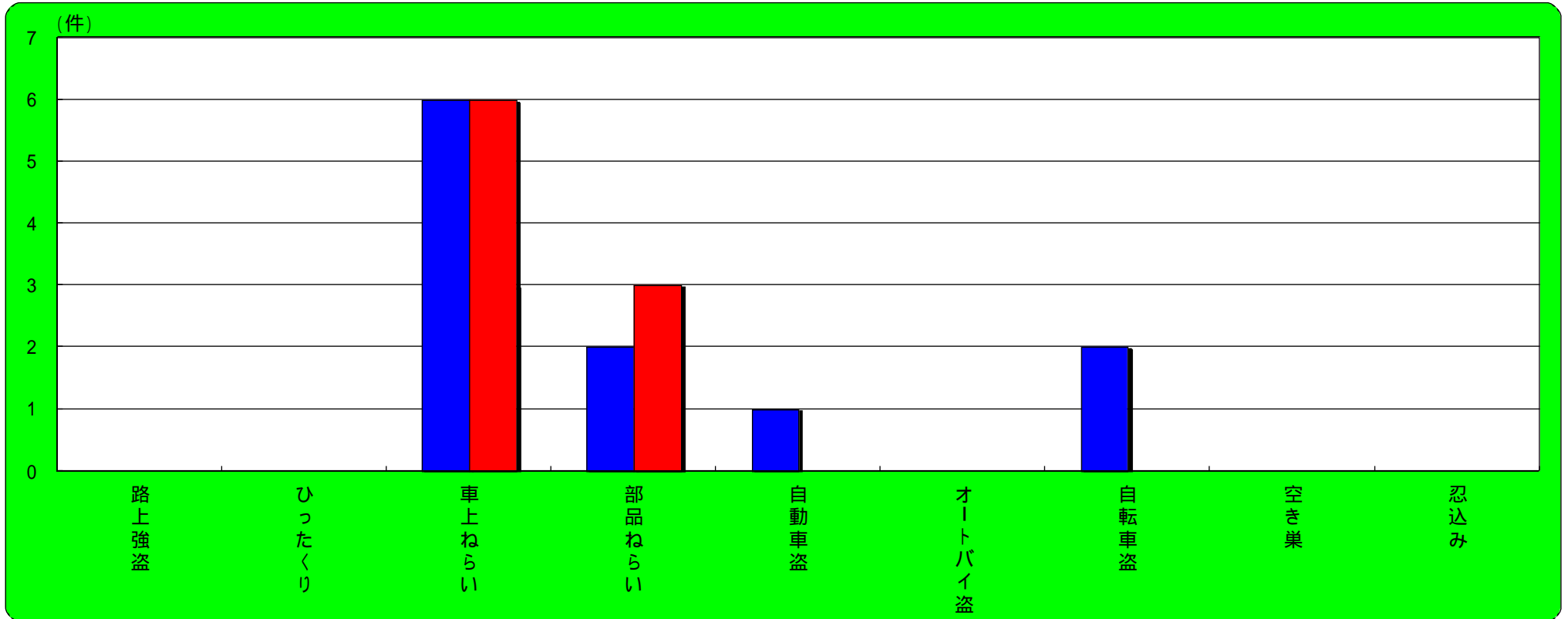
## 上郡町 主な街頭犯罪・侵入犯罪認知状況

	刑法犯総数	街頭犯罪・侵入犯罪	路上強盗	ひったくり	車上ねらい	部品ねらい	自動車盗	オートバイ盗	自転車盗	空き巣	忍込み
平成23年3月末	24	18	0	0	9	0	0	0	4	1	0
平成24年3月末	34	20	0	0	6	3	2	1	3	0	0
増 減	10	2	0	0	-3	3	2	1	-1	-1	0



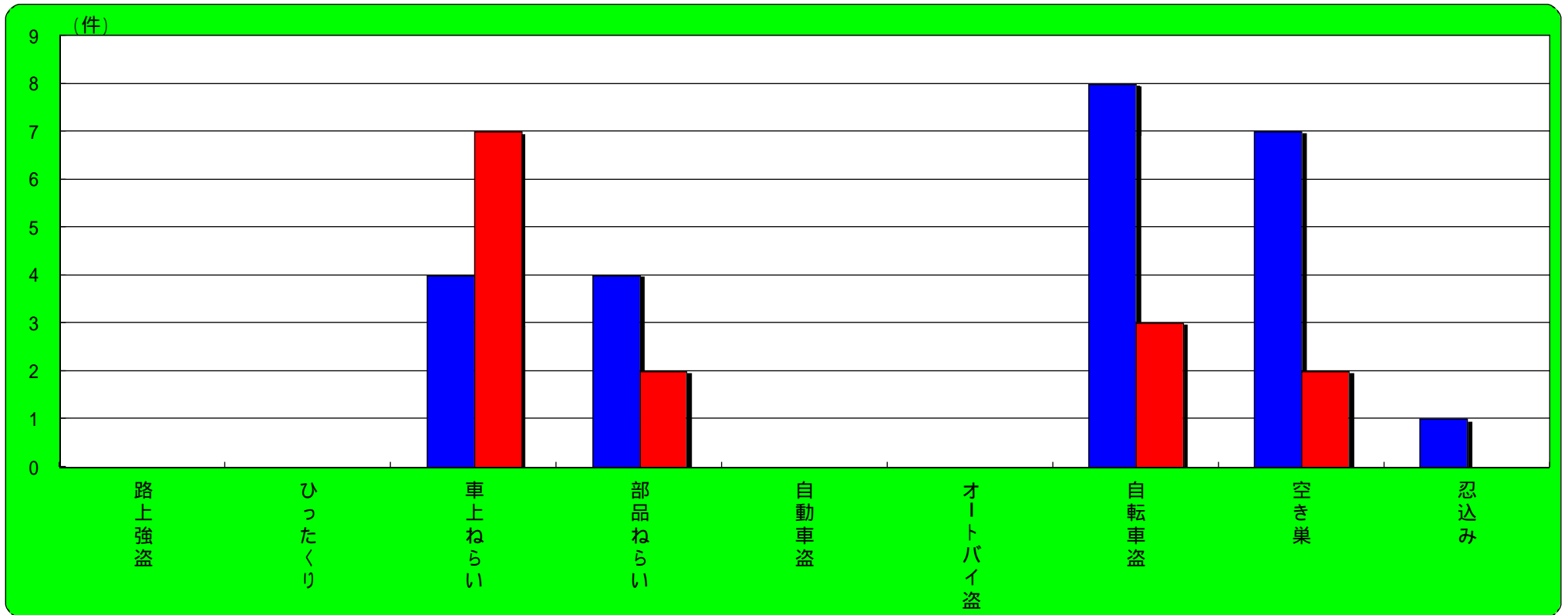
## 佐用町 主な街頭犯罪・侵入犯罪認知状況

	刑法犯総数	街頭犯罪・侵入犯罪	路上強盗	ひったくり	車上ねらい	部品ねらい	自動車盗	オートバイ盗	自転車盗	空き巣	忍込み
平成23年3月末	27	17	0	0	6	2	1	0	2	0	0
平成24年3月末	24	13	0	0	6	3	0	0	0	0	0
増 減	-3	-4	0	0	0	1	-1	0	-2	0	0



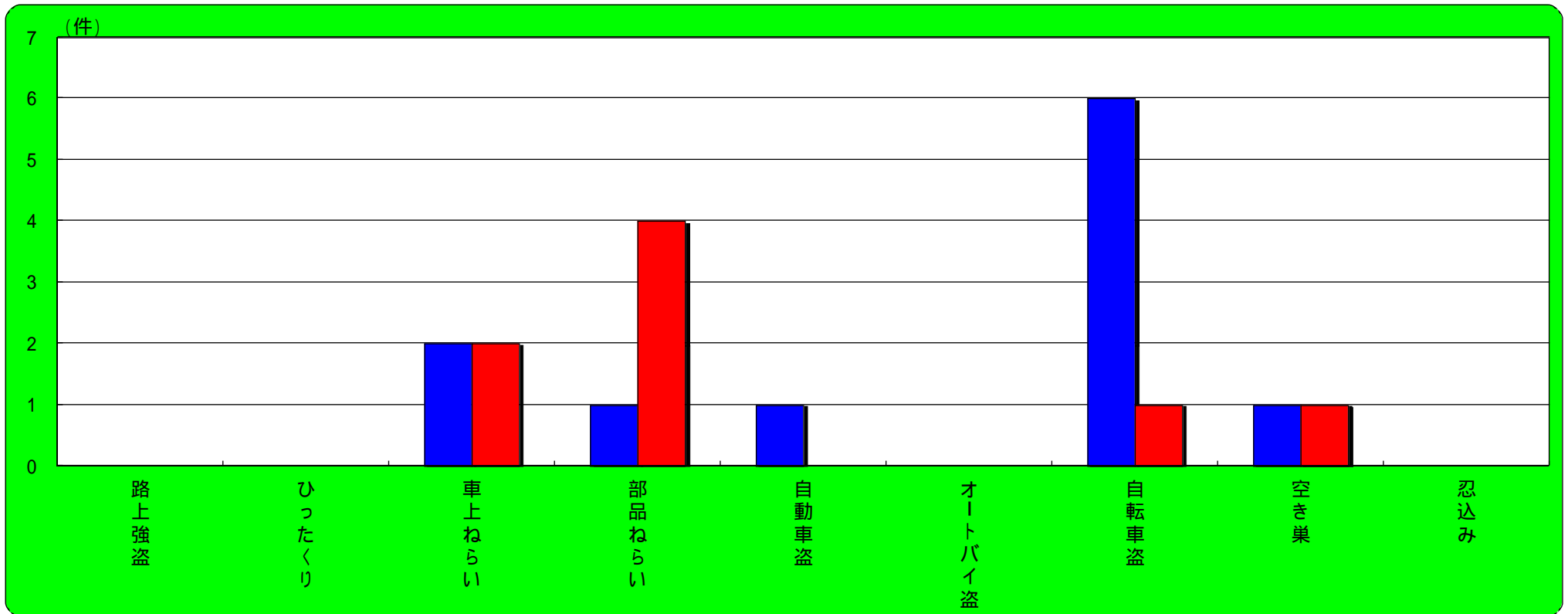
## 朝来市 主な街頭犯罪・侵入犯罪認知状況

	刑法犯総数	街頭犯罪・侵入犯罪	路上強盗	ひったくり	車上ねらい	部品ねらい	自動車盗	オートバイ盗	自転車盗	空き巣	忍込み
平成23年3月末	66	34	0	0	4	4	0	0	8	7	1
平成24年3月末	60	27	0	0	7	2	0	0	3	2	0
増 減	-6	-7	0	0	3	-2	0	0	-5	-5	-1



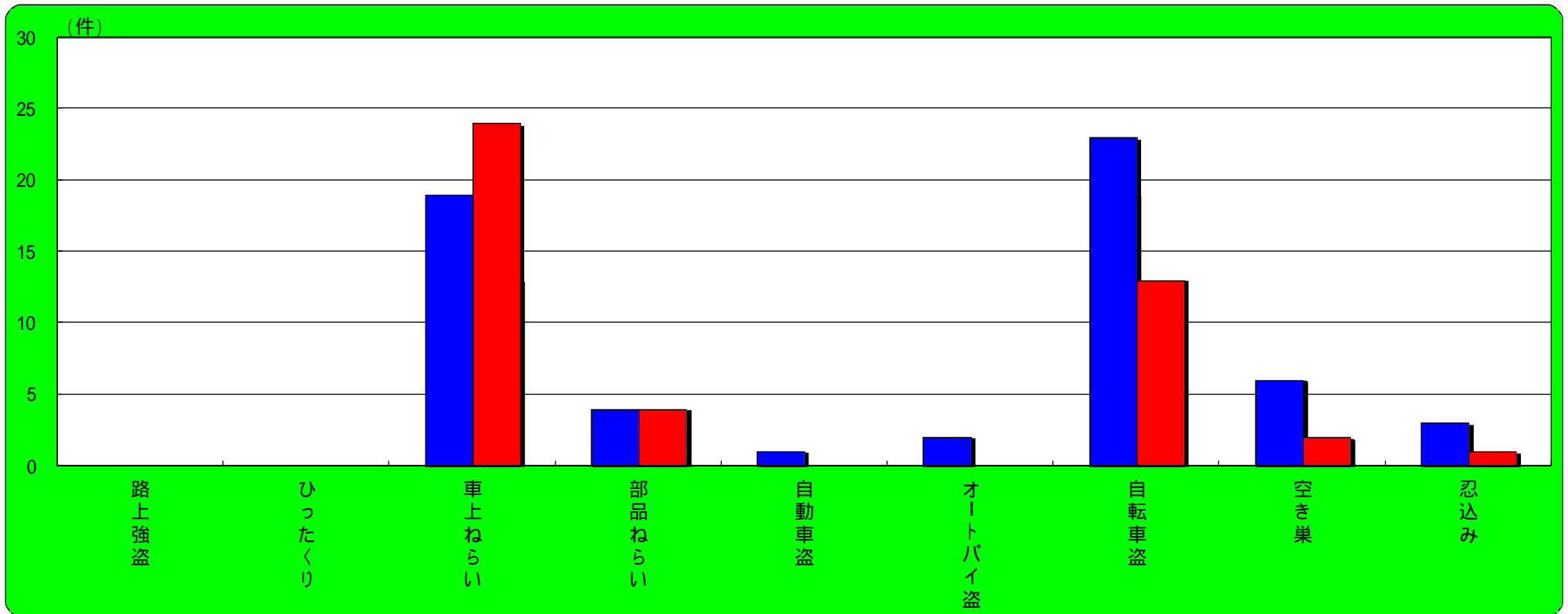
## 養父市 主な街頭犯罪・侵入犯罪認知状況

	刑法犯総数	街頭犯罪・侵入犯罪	路上強盗	ひったくり	車上ねらい	部品ねらい	自動車盗	オートバイ盗	自転車盗	空き巣	忍込み
平成23年3月末	54	21	0	0	2	1	1	0	6	1	0
平成24年3月末	24	11	0	0	2	4	0	0	1	1	0
増 減	-30	-10	0	0	0	3	-1	0	-5	0	0



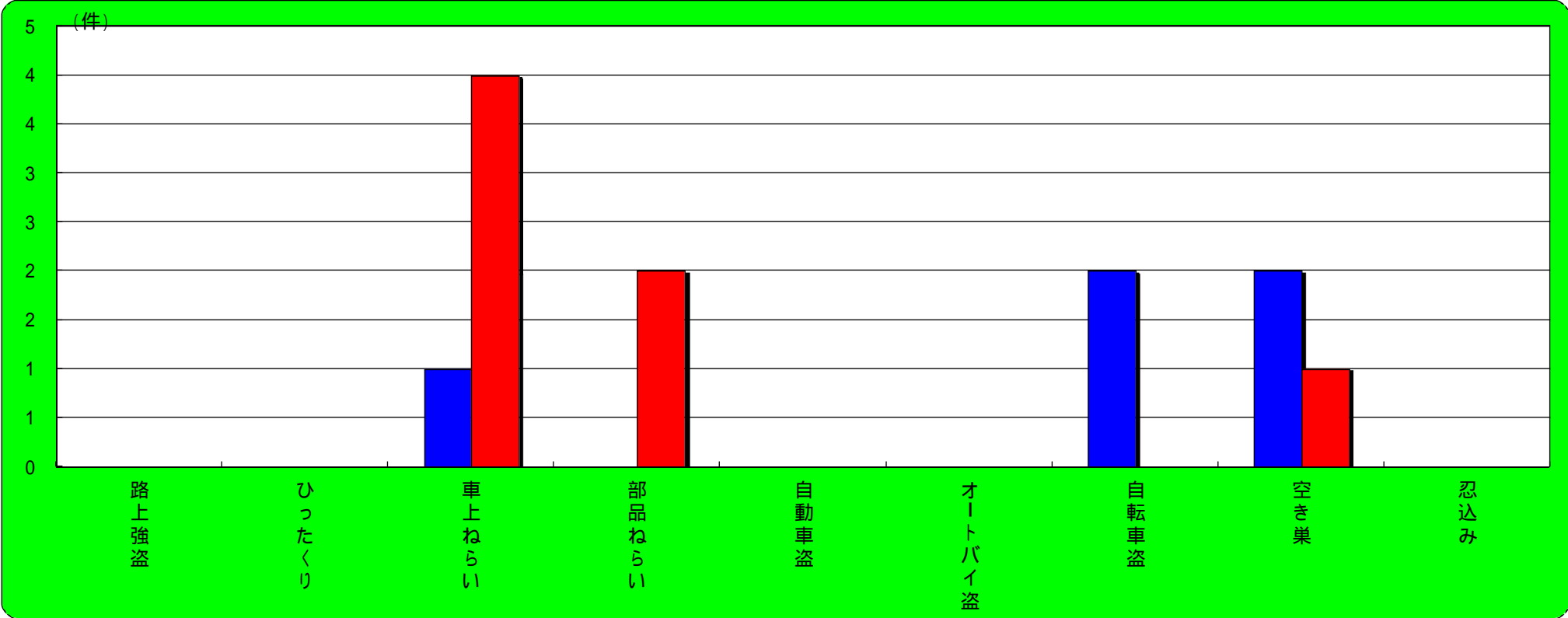
## 豊岡市 主な街頭犯罪・侵入犯罪認知状況

	刑法犯総数	街頭犯罪・侵入犯罪	路上強盗	ひったくり	車上ねらい	部品ねらい	自動車盗	オートバイ盗	自転車盗	空き巣	忍込み
平成23年3月末	162	99	0	0	19	4	1	2	23	6	3
平成24年3月末	143	74	0	0	24	4	0	0	13	2	1
増 減	-19	-25	0	0	5	0	-1	-2	-10	-4	-2



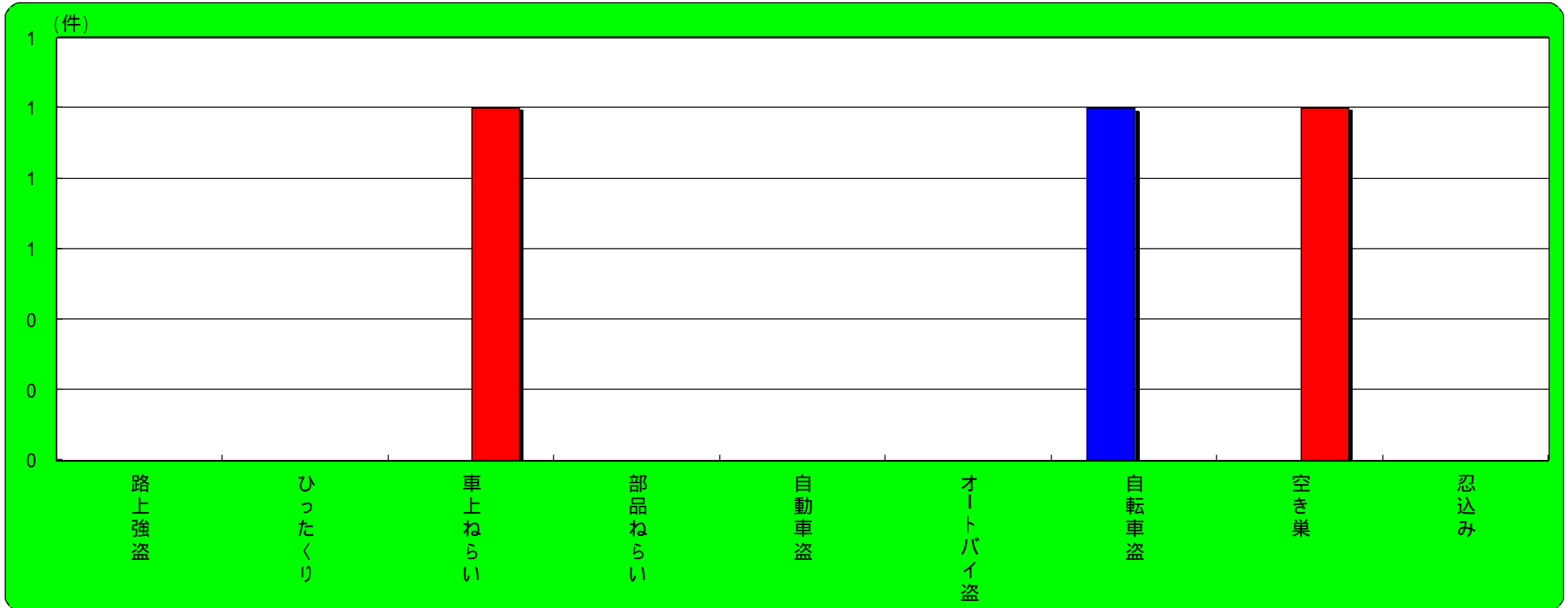
## 香美町 主な街頭犯罪・侵入犯罪認知状況

	刑法犯総数	街頭犯罪・侵入犯罪	路上強盗	ひったくり	車上ねらい	部品ねらい	自動車盗	オートバイ盗	自転車盗	空き巣	忍込み
平成23年3月末	23	8	0	0	1	0	0	0	2	2	0
平成24年3月末	25	11	0	0	4	2	0	0	0	1	0
増 減	2	3	0	0	3	2	0	0	-2	-1	0



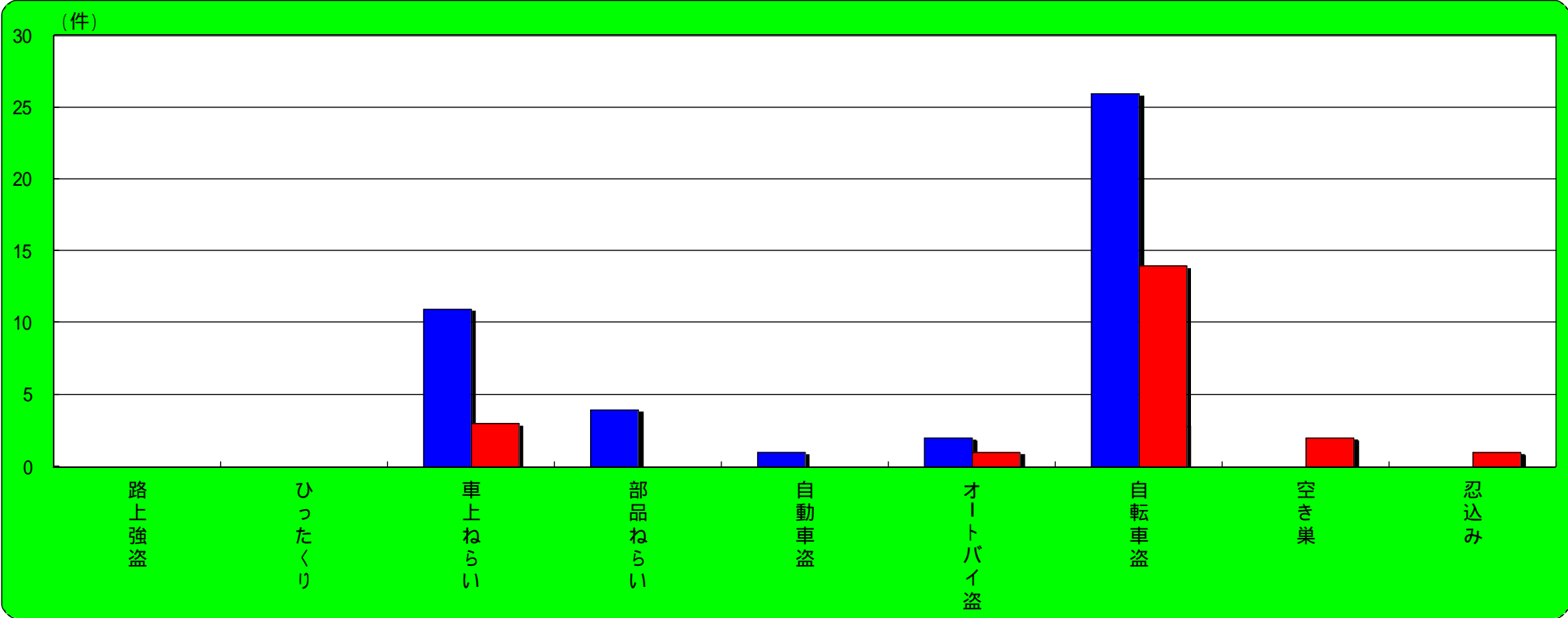
## 新温泉町 主な街頭犯罪・侵入犯罪認知状況

	刑法犯総数	街頭犯罪・侵入犯罪	路上強盗	ひったくり	車上ねらい	部品ねらい	自動車盗	オートバイ盗	自転車盗	空き巣	忍込み
平成23年3月末	20	14	0	0	0	0	0	0	1	0	0
平成24年3月末	7	5	0	0	1	0	0	0	0	1	0
増 減	-13	-9	0	0	1	0	0	0	-1	1	0



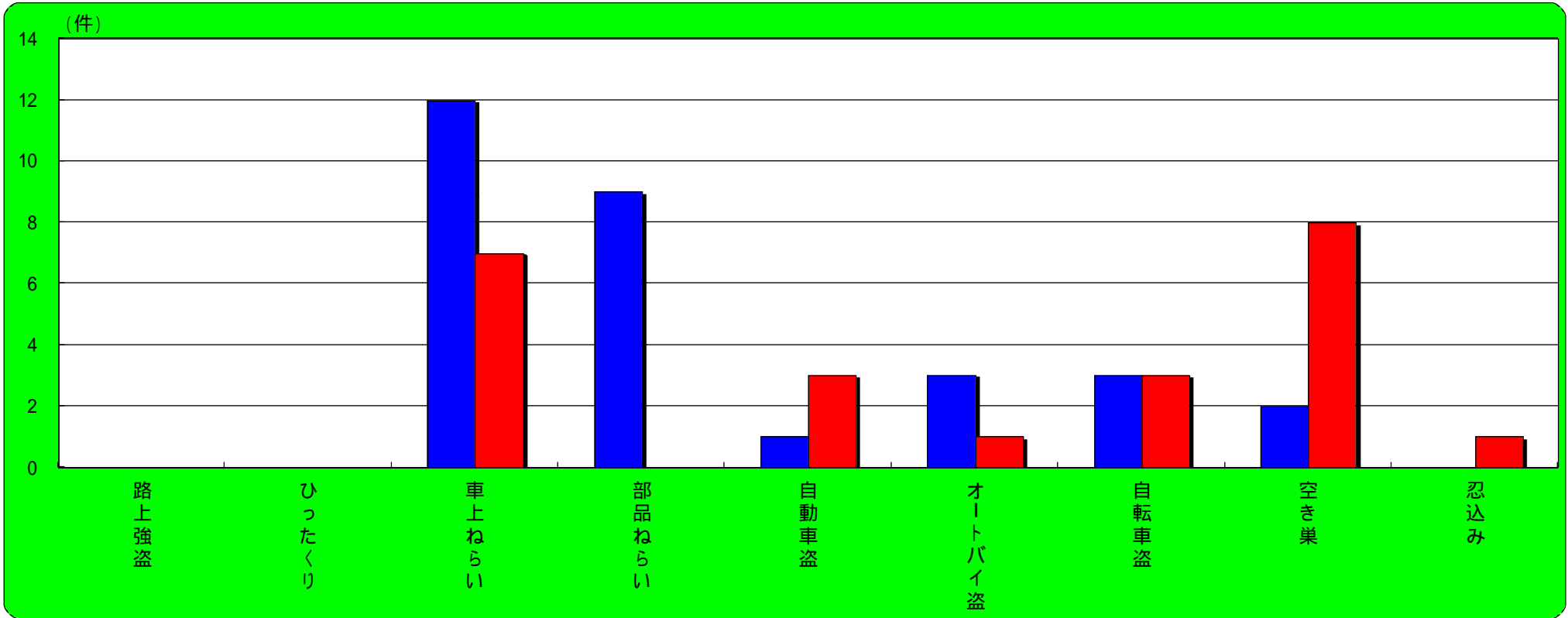
## 洲本市 主な街頭犯罪・侵入犯罪認知状況

	刑法犯総数	街頭犯罪・侵入犯罪	路上強盗	ひったくり	車上ねらい	部品ねらい	自動車盗	オートバイ盗	自転車盗	空き巣	忍込み
平成23年3月末	99	60	0	0	11	4	1	2	26	0	0
平成24年3月末	62	34	0	0	3	0	0	1	14	2	1
増 減	-37	-26	0	0	-8	-4	-1	-1	-12	2	1



## 淡路市 主な街頭犯罪・侵入犯罪認知状況

	刑法犯総数	街頭犯罪・侵入犯罪	路上強盗	ひったくり	車上ねらい	部品ねらい	自動車盗	オートバイ盗	自転車盗	空き巣	忍込み
平成23年3月末	65	40	0	0	12	9	1	3	3	2	0
平成24年3月末	77	41	0	0	7	0	3	1	3	8	1
増 減	12	1	0	0	-5	-9	2	-2	0	6	1



## 南あわじ市 主な街頭犯罪・侵入犯罪認知状況

	刑法犯総数	街頭犯罪・侵入犯罪	路上強盗	ひったくり	車上ねらい	部品ねらい	自動車盗	オートバイ盗	自転車盗	空き巣	忍込み
平成23年3月末	64	35	0	0	5	7	0	0	5	1	0
平成24年3月末	61	26	1	0	1	3	1	0	4	4	0
増 減	-3	-9	1	0	-4	-4	1	0	-1	3	0

